

**ΕΠΙΧΕΙΡΗΣΙΑΚΟ ΠΡΟΓΡΑΜΜΑ «ΑΝΤΑΓΩΝΙΣΤΙΚΟΤΗΤΑ ΚΑΙ  
ΕΠΙΧΕΙΡΗΜΑΤΙΚΟΤΗΤΑ» 2007-2013 (ΕΠΑΝ ΙΙ)**

**ΠΡΟΓΡΑΜΜΑ «ΕΞΩΣΤΡΕΦΕΙΑ- ΑΝΤΑΓΩΝΙΣΤΙΚΟΤΗΤΑ ΤΩΝ  
ΕΠΙΧΕΙΡΗΣΕΩΝ»**

**ΣΥΜΠΕΡΑΣΜΑΤΑ ΑΠΟ ΤΙΣ ΕΓΚΕΚΡΙΜΕΝΕΣ ΠΡΟΤΑΣΕΙΣ (ΕΡΓΑ) ΣΤΗΝ  
ΠΕΡΙΦΕΡΕΙΑ ΚΕΝΤΡΙΚΗΣ ΜΑΚΕΔΟΝΙΑΣ**

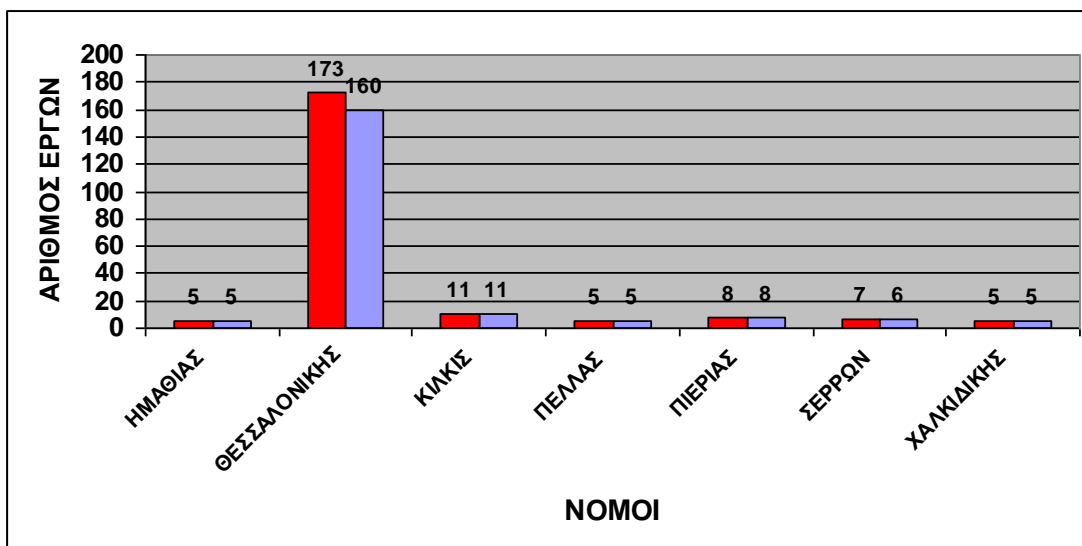
1. Για την Περιφέρεια της Κεντρικής Μακεδονίας εγκρίθηκαν προς ένταξη και χρηματοδότηση 200 έργα από ισάριθμες επιχειρήσεις συνολικού προϋπολογισμού €26.847.136,15 και αναλογούσας δημόσιας χρηματοδότησης (επιχορήγησης) € 12.283.708,44.

Λόγω υπερκάλυψης της αρχικής διαθέσιμης δημόσιας δαπάνης των €8.500.0000 εγκρίθηκε στις επιχειρήσεις συνολική επιπλέον δημόσια χρηματοδότηση (επιχορήγηση) €3.783.708,44 (επιπλέον κονδύλια σε ποσοστό περίπου 46%) για τις επιχειρήσεις που εντάχθηκαν στο πρόγραμμα.

2. Εγκρίθηκε για ένταξη και χρηματοδότηση το 93,46% των προτάσεων που υποβλήθηκαν από ισάριθμες επιχειρήσεις της Περιφέρειας Κεντρικής Μακεδονίας (Από τις 214 προτάσεις που υποβλήθηκαν εντάχθηκαν οι 200!).

**ΣΥΓΚΡΙΤΙΚΑ ΣΤΟΙΧΕΙΑ ΥΠΟΒΛΗΘΕΙΣΩΝ ΚΑΙ ΕΓΚΕΚΡΙΜΕΝΩΝ  
ΠΡΟΤΑΣΕΩΝ (ΕΡΓΩΝ) ΣΤΟ ΠΡΟΓΡΑΜΜΑ "ΕΞΩΣΤΡΕΦΕΙΑ-  
ΑΝΤΑΓΩΝΙΣΤΙΚΟΤΗΤΑ ΤΩΝ ΕΠΙΧΕΙΡΗΣΕΩΝ" ΤΟΥ ΕΠΑΝ ΙΙ ΣΤΗΝ ΠΕΡΙΦΕΡΕΙΑ  
ΚΕΝΤΡΙΚΗΣ ΜΑΚΕΔΟΝΙΑΣ**

<b>ΝΟΜΟΣ</b>	<b>ΑΡΙΘΜΟΣ ΥΠΟΒΛΗΘΕΙΣΩΝ ΠΡΟΤΑΣΕΩΝ (ΕΡΓΩΝ)</b>	<b>ΑΡΙΘΜΟΣ ΕΓΚΕΚΡΙΜΕΝΩΝ ΠΡΟΤΑΣΕΩΝ (ΕΡΓΩΝ)</b>	<b>ΔΙΑΦΟΡΑ</b>	<b>ΠΟΣΟΣΤΟ ΕΓΚΡΙΣΗΣ (%)</b>
ΗΜΑΘΙΑΣ	5	5	0	100%
ΘΕΣΣΑΛΟΝΙΚΗΣ	173	160	13	92,49%
ΚΙΛΚΙΣ	11	11	0	100%
ΠΕΛΛΑΣ	5	5	0	100%
ΠΙΕΡΙΑΣ	8	8	0	100%
ΣΕΡΡΩΝ	7	6	1	85,71
ΧΑΛΚΙΔΙΚΗΣ	5	5	0	100%
<b>ΣΥΝΟΛΟ</b>	<b>214</b>	<b>200</b>	<b>14</b>	<b>93,46%</b>

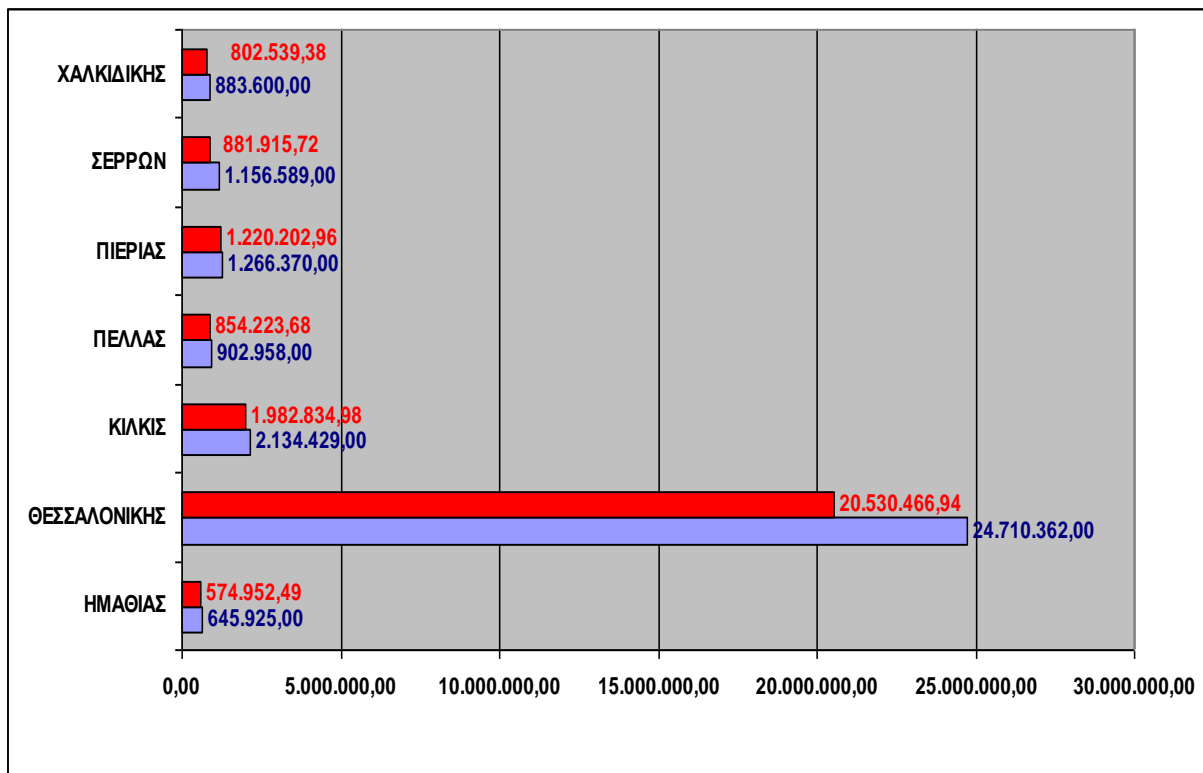


3. Ο εγκεκριμένος προϋπολογισμός των προτάσεων (έργων) που εγκρίθηκαν για ένταξη και χρηματοδότηση αποτελεί το 84,69 % του αρχικά υποβληθέντος προϋπολογισμού. Η μεγαλύτερη ποσοστιαία πτώση καταγράφεται στο Νομό Σερρών (23,75 %).

**ΣΥΓΚΡΙΤΙΚΑ ΣΤΟΙΧΕΙΑ ΥΠΟΒΛΗΘΕΙΣΩΝ ΚΑΙ ΕΓΚΕΚΡΙΜΕΝΩΝ  
ΠΡΟΫΠΟΛΟΓΙΣΜΩΝ ΑΝΑ ΝΟΜΟ ΣΤΟ ΠΡΟΓΡΑΜΜΑ "ΜΕΤΑΠΟΙΗΣΗ ΣΤΙΣ ΝΕΕΣ  
ΣΥΝΘΗΚΕΣ" ΤΟΥ ΕΠΑΝ ΙΙ ΣΤΗΝ ΠΕΡΙΦΕΡΕΙΑ ΚΕΝΤΡΙΚΗΣ ΜΑΚΕΔΟΝΙΑΣ**

ΝΟΜΟΣ	ΥΠΟΒΑΛΟΜΕΝΟΣ Π/Υ (€)	ΕΓΚΕΚΡΙΜΕΝΟΣ Π/Υ (€)	ΔΙΑΦΟΡΑ	ΠΟΣΟΣΤΟ ΕΓΚΡΙΣΗΣ(%)
ΗΜΑΘΙΑΣ	645.925,00	574.952,49	70.972,51	89,01%
ΘΕΣΣΑΛΟΝΙΚΗΣ	24.710.362,00	20.530.466,94	4.179.895,06	83,08%
ΚΙΛΚΙΣ	2.134.429,00	1.982.834,98	151.594,02	92,9%
ΠΕΛΛΑΣ	902.958,00	854.223,68	48.734,32	94,6%
ΠΙΕΡΙΑΣ	1.266.370,00	1.220.202,96	46.167,04	96,35%
ΣΕΡΡΩΝ	1.156.589,00	881.915,72	274.673,28	76,25%
ΧΑΛΚΙΔΙΚΗΣ	883.600,00	802.539,38	81.060,62	90,83%
<b>ΣΥΝΟΛΟ</b>	<b>31.700.233,00</b>	<b>26.847.136,15</b>	<b>4.853.096,85</b>	<b>84,69%</b>

**ΣΥΓΚΡΙΤΙΚΟ ΔΙΑΓΡΑΜΜΑ ΑΝΑ ΝΟΜΟ ΥΠΟΒΑΛΛΟΜΕΝΟΥ-ΕΓΚΕΚΡΙΜΕΝΟΥ Π/Υ (σε €) ΠΡΟΤΑΣΕΩΝ (ΕΡΓΩΝ) ΣΤΟ ΠΡΟΓΡΑΜΜΑ «ΕΞΩΣΤΡΕΦΕΙΑ-ΑΝΤΑΓΩΝΙΣΤΙΚΟΤΗΤΑ ΤΩΝ ΕΠΙΧΕΙΡΗΣΕΩΝ» ΤΟΥ ΕΠΑΝ ΙΙ ΣΤΗΝ ΠΕΡΙΦΕΡΕΙΑ ΚΕΝΤΡΙΚΗΣ ΜΑΚΕΔΟΝΙΑΣ**

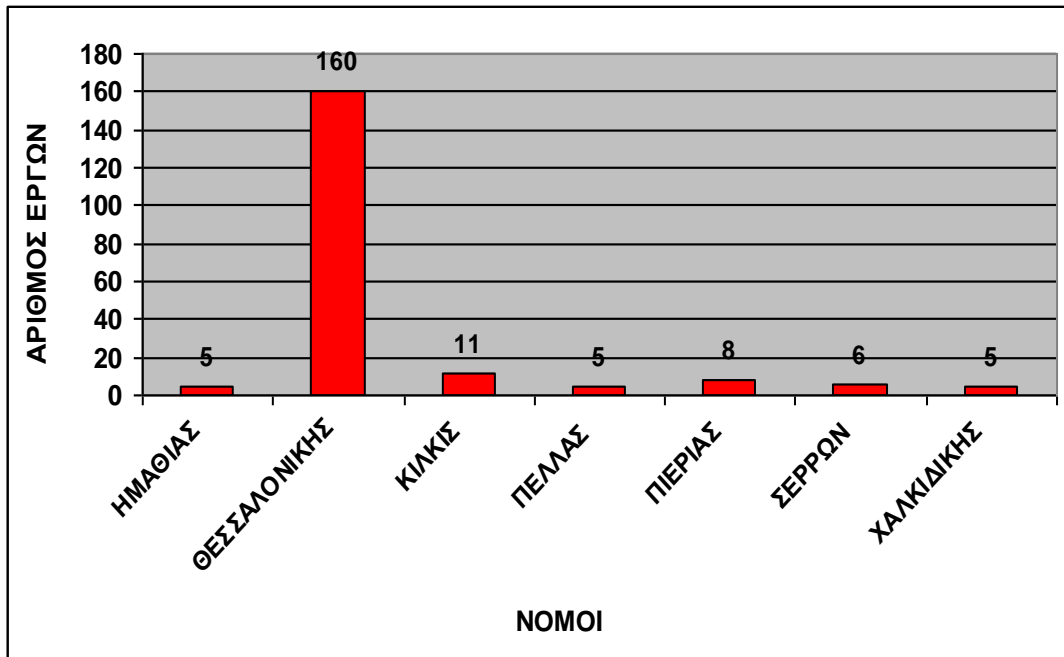


Ο Νομός με τις περισσότερες εγκεκριμένες προτάσεις είναι ο Νομός Θεσσαλονίκης με προτάσεις (80% επί των εγκριθεισών) συνολικού προϋπολογισμού €20.530.466,94 και αναλογούσας δημόσιας χρηματοδότησης (επιχορήγησης) €9.409.331,07.

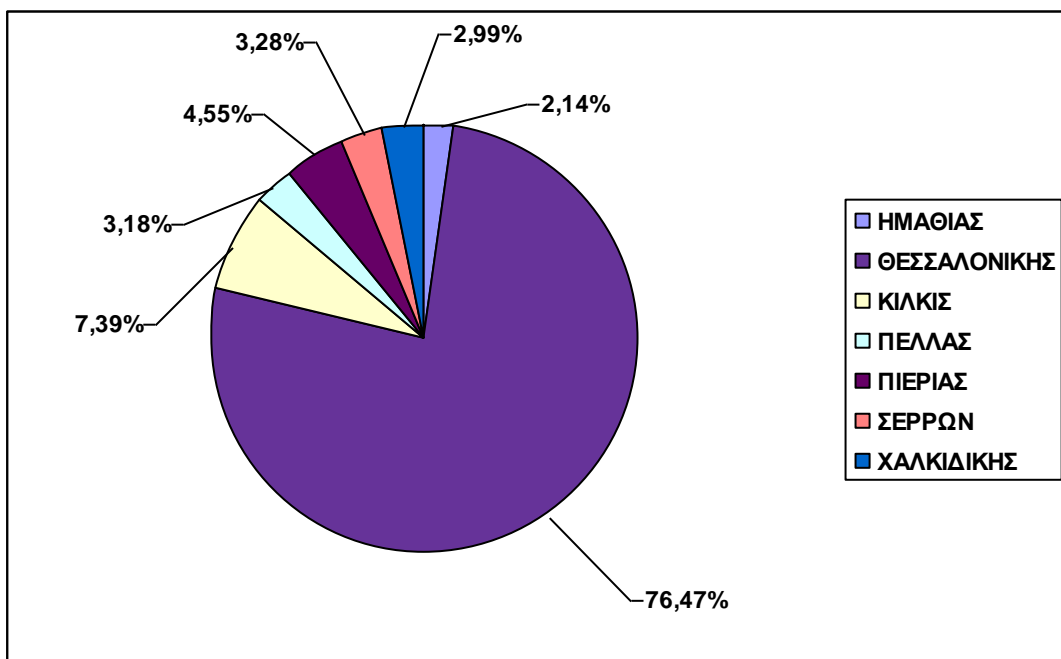
**ΚΑΤΑΝΟΜΗ ΑΝΑ ΝΟΜΟ ΕΓΚΕΚΡΙΜΕΝΩΝ ΠΡΟΤΑΣΕΩΝ ΣΤΟ ΠΡΟΓΡΑΜΜΑ «ΕΞΩΣΤΡΕΦΕΙΑ-ΑΝΤΑΓΩΝΙΣΤΙΚΟΤΗΤΑ ΤΩΝ ΕΠΙΧΕΙΡΗΣΕΩΝ» ΤΟΥ ΕΠΑΝ ΙΙ ΣΤΗΝ ΠΕΡΙΦΕΡΕΙΑ ΚΕΝΤΡΙΚΗΣ ΜΑΚΕΔΟΝΙΑΣ**

ΠΕΡΙΦΕΡΕΙΑ ΚΕΝΤΡΙΚΗΣ ΜΑΚΕΔΟΝΙΑΣ					
ΝΟΜΟΣ	ΑΡΙΘΜΟΣ ΕΓΚΕΚΡΙΜΕΝΩΝ ΠΡΟΤΑΣΕΩΝ (ΕΡΓΩΝ)	ΠΟΣΟΣΤΟ (%)	ΕΓΚΕΚΡΙΜΕΝΟΣ ΠΡΟΫΠΟΛΟΓΙΣΜΟΣ (€)	ΠΟΣΟΣΤΟ (%)	ΔΗΜΟΣΙΑ ΧΡΗΜΑΤΟΔΟΤΗΣΗ (€)
ΗΜΑΘΙΑΣ	5	2,50%	574.952,49	2,14%	258.728,62
ΘΕΣΣΑΛΟΝΙΚΗΣ	160	80,00%	20.530.466,94	76,47%	9.409.331,07
ΚΙΛΚΙΣ	11	5,50%	1.982.834,98	7,39%	882.505,24
ΠΕΛΛΑΣ	5	2,50%	854.223,68	3,18%	385.534,73
ΠΙΕΡΙΑΣ	8	4,00%	1.220.202,96	4,55%	564.342,58
ΣΕΡΡΩΝ	6	3,00%	881.915,72	3,28%	399.128,48
ΧΑΛΚΙΔΙΚΗΣ	5	2,50%	802.539,38	2,99%	384.137,72
<b>ΣΥΝΟΛΟ</b>	<b>200</b>	<b>100%</b>	<b>26.847.136,15</b>	<b>100,00%</b>	<b>12.283.708,44</b>

**ΚΑΤΑΝΟΜΗ ΑΝΑ ΝΟΜΟ ΕΓΚΕΚΡΙΜΕΝΩΝ ΠΡΟΤΑΣΕΩΝ (ΕΡΓΩΝ) ΣΤΟ  
ΠΡΟΓΡΑΜΜΑ «ΕΞΩΣΤΡΕΦΕΙΑ-ΑΝΤΑΓΩΝΙΣΤΙΚΟΤΗΤΑ ΤΩΝ ΕΠΙΧΕΙΡΗΣΕΩΝ»  
ΤΟΥ ΕΠΑΝ ΙΙ ΣΤΗΝ ΠΕΡΙΦΕΡΕΙΑ ΚΕΝΤΡΙΚΗΣ ΜΑΚΕΔΟΝΙΑΣ**



**ΠΟΣΟΣΤΙΑΙΑ ΚΑΤΑΝΟΜΗ ΠΡΟΫΠΟΛΟΓΙΣΜΟΥ ΑΝΑ ΝΟΜΟ ΕΓΚΕΚΡΙΜΕΝΩΝ  
ΠΡΟΤΑΣΕΩΝ (ΕΡΓΩΝ) ΣΤΟ ΠΡΟΓΡΑΜΜΑ «ΕΞΩΣΤΡΕΦΕΙΑ-  
ΑΝΤΑΓΩΝΙΣΤΙΚΟΤΗΤΑ ΤΩΝ ΕΠΙΧΕΙΡΗΣΕΩΝ» ΤΟΥ ΕΠΑΝ ΙΙ ΣΤΗΝ ΠΕΡΙΦΕΡΕΙΑ  
ΚΕΝΤΡΙΚΗΣ ΜΑΚΕΔΟΝΙΑΣ**

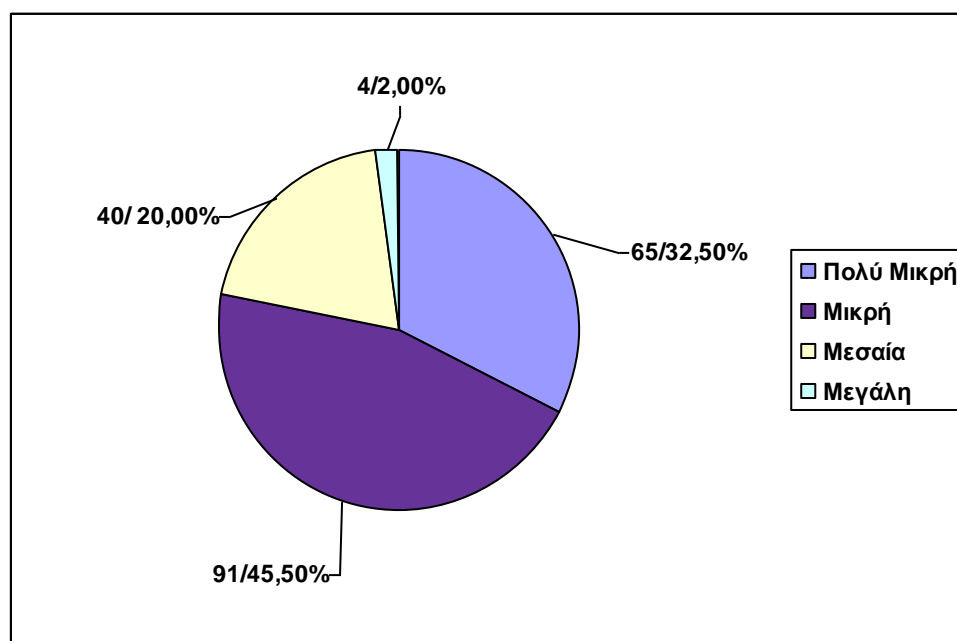


4. Ως προς το μέγεθος της επιχείρησης κυριαρχούν οι μικρές επιχειρήσεις με 91 εγκεκριμένες προτάσεις και ποσοστό 45,50 % επί των εγκεκριμένων, συνολικού προϋπολογισμού €12.113.039,45 και αναλογούσας Δημόσιας Χρηματοδότησης (επιχορήγηση) €5.587.911,10.

**ΚΑΤΑΝΟΜΗ ΑΝΑ ΜΕΓΕΘΟΣ ΕΓΚΕΚΡΙΜΕΝΩΝ ΕΠΙΧΕΙΡΗΣΕΩΝ ΣΤΟ ΠΡΟΓΡΑΜΜΑ  
"ΜΕΤΑΠΟΙΗΣΗ ΣΤΙΣ ΝΕΕΣ ΣΥΝΘΗΚΕΣ" ΤΟΥ ΕΠΑΝ ΙΙ  
ΣΤΗΝ ΠΕΡΙΦΕΡΕΙΑ ΚΕΝΤΡΙΚΗΣ ΜΑΚΕΔΟΝΙΑΣ**

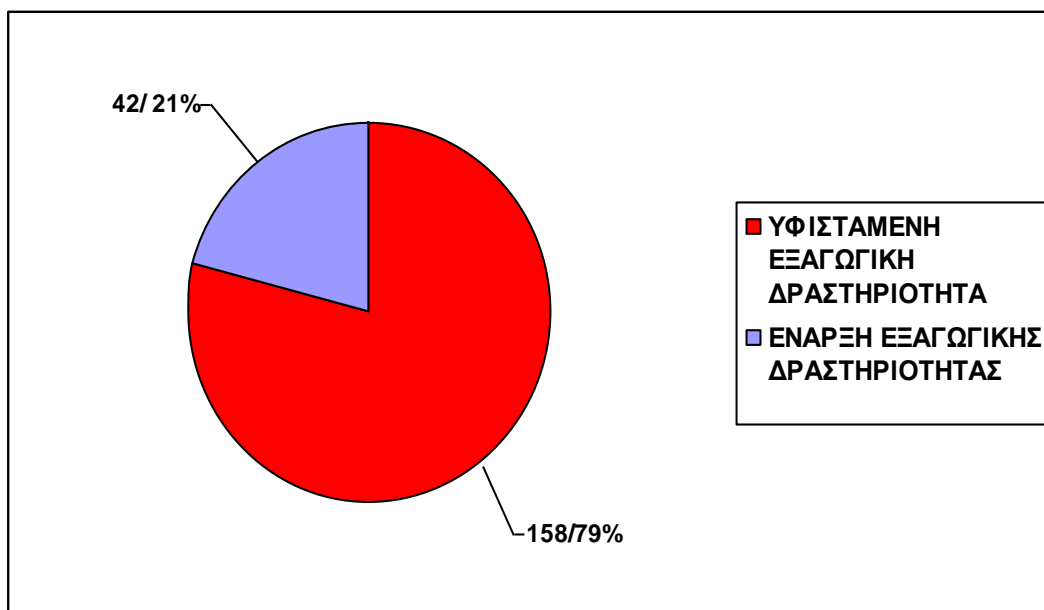
ΜΕΓΕΘΟΣ	ΑΡΙΘΜΟΣ ΕΓΚΕΚΡΙΜΕΝΩΝ ΕΠΙΧΕΙΡΗΣΕΩΝ	ΠΟΣΟΣΤΟ (%)	ΕΓΚΕΚΡΙΜΕΝΟΣ ΠΡΟΫΠΟΛΟΓΙΣΜΟΣ (€)	ΔΗΜΟΣΙΑ ΧΡΗΜΑΤΟΔΟΤΗΣΗ (€)
Πολύ Μικρή	65	32,50%	6.497.300,34	2.999.716,28
Μικρή	91	45,50%	12.113.039,45	5.587.911,10
Μεσαία	40	20,00%	7.269.512,37	3.309.167,46
Μεγάλη	4	2,00%	967.283,98	386.913,59
<b>ΣΥΝΟΛΟ</b>	<b>200</b>	<b>100%</b>	<b>26.847.136,15</b>	<b>12.283.708,44</b>

**ΚΑΤΑΝΟΜΗ ΑΝΑ ΜΕΓΕΘΟΣ ΕΓΚΕΚΡΙΜΕΝΩΝ ΕΠΙΧΕΙΡΗΣΕΩΝ ΣΤΟ  
ΠΡΟΓΡΑΜΜΑ «ΕΞΩΣΤΡΕΦΕΙΑ-ΑΝΤΑΓΩΝΙΣΤΙΚΟΤΗΤΑ ΤΩΝ ΕΠΙΧΕΙΡΗΣΕΩΝ»  
ΤΟΥ ΕΠΑΝ ΙΙ ΣΤΗΝ ΠΕΡΙΦΕΡΕΙΑ ΤΗΣ ΚΕΝΤΡΙΚΗΣ ΜΑΚΕΔΟΝΙΑΣ**

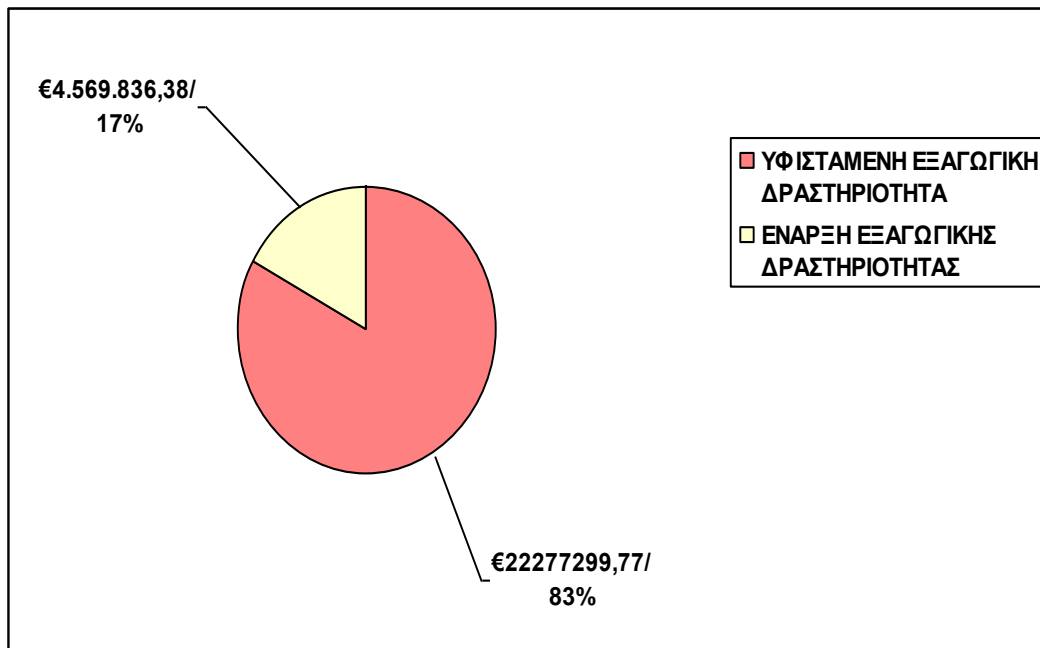


5. Σε σχέση με την εξαγωγική δραστηριότητα 158 επιχειρήσεις (ποσοστό 79% επί των εγκεκριμένων), συνολικού προϋπολογισμού €22.277.299,77 και αναλογούσας Δημόσιας Χρηματοδότησης (επιχορήγησης) €10.172.831,36 έχουν ήδη εξαγωγική δραστηριότητα ενώ 42 επιχειρήσεις(ποσοστό 21%) συνολικού προϋπολογισμού €4.569.836.38 και αναλογούσας Δημόσιας Χρηματοδότησης (επιχορήγηση) €2.110.877,08 θα ξεκινήσουν για πρώτη φορά την εξαγωγική τους δραστηριότητα στο πλαίσιο του προγράμματος.

**ΚΑΤΑΝΟΜΗ ΑΝΑ ΕΞΑΓΩΓΙΚΗ ΔΡΑΣΤΗΡΙΟΤΗΤΑ ΣΤΟ ΠΡΟΓΡΑΜΜΑ  
«ΕΞΩΣΤΡΕΦΕΙΑ-ΑΝΤΑΓΩΝΙΣΤΙΚΟΤΗΤΑ ΤΩΝ ΕΠΙΧΕΙΡΗΣΕΩΝ» ΤΟΥ ΕΠΑΝ ΙΙ  
ΣΤΗΝ ΠΕΡΙΦΕΡΕΙΑ ΤΗΣ ΚΕΝΤΡΙΚΗΣ ΜΑΚΕΔΟΝΙΑΣ**



**ΚΑΤΑΝΟΜΗ Π/Υ ΑΝΑ ΕΞΑΓΩΓΙΚΗ ΔΡΑΣΤΗΡΙΟΤΗΤΑ ΣΤΟ ΠΡΟΓΡΑΜΜΑ  
«ΕΞΩΣΤΡΕΦΕΙΑ-ΑΝΤΑΓΩΝΙΣΤΙΚΟΤΗΤΑ ΤΩΝ ΕΠΙΧΕΙΡΗΣΕΩΝ» ΤΟΥ ΕΠΑΝ ΙΙ  
ΣΤΗΝ ΠΕΡΙΦΕΡΕΙΑ ΤΗΣ ΚΕΝΤΡΙΚΗΣ ΜΑΚΕΔΟΝΙΑΣ**



- Εγκρίθηκαν 20 συνεργασίες μεταξύ των επιχειρήσεων συνολικού προϋπολογισμού €5.984.511,42 και αναλογούσας Δημόσιας Χρηματοδότησης €2.895.527,31.
- Σε σχέση με τους κλάδους δραστηριότητας την πρώτη θέση ως προς τον αριθμό των έργων καταλαμβάνουν οι ΚΑΔ 62.01 «Δραστηριότητες Προγραμματισμού Ηλεκτρονικών Συστημάτων και 14 «Κατασκευή ειδών ένδυσης» με 18 προτάσεις έκαστος ( 9% επί των εγκεκριμένων). Ως προς τον προϋπολογισμό την πρώτη θέση καταλαμβάνει ο ΚΑΔ 14 «Κατασκευή ειδών ένδυσης» με συνολικό εγκεκριμένο προϋπολογισμό € 2.377.258,43 ( 9% επί του συνολικού εγκεκριμένου προϋπολογισμού) και αναλογούσας Δημόσιας Χρηματοδότησης €1.083.064,12

**ΠΙΝΑΚΑΣ ΚΑΤΑΝΟΜΗΣ ΑΝΑ ΚΑΔ ΕΠΕΝΔΥΣΗΣ ΕΓΚΕΚΡΙΜΕΝΩΝ  
ΠΡΟΤΑΣΕΩΝ (ΕΡΓΩΝ) ΣΤΟ ΠΡΟΓΡΑΜΜΑ “ΕΞΩΣΤΡΕΦΕΙΑ-  
ΑΝΤΑΓΩΝΙΣΤΙΚΟΤΗΤΑ ΤΩΝ ΕΠΙΧΕΙΡΗΣΕΩΝ ” ΤΟΥ ΕΠΑΝ ΙΙ ΣΤΗΝ  
ΠΕΡΙΦΕΡΕΙΑ ΚΕΝΤΡΙΚΗΣ ΜΑΚΕΔΟΝΙΑΣ**

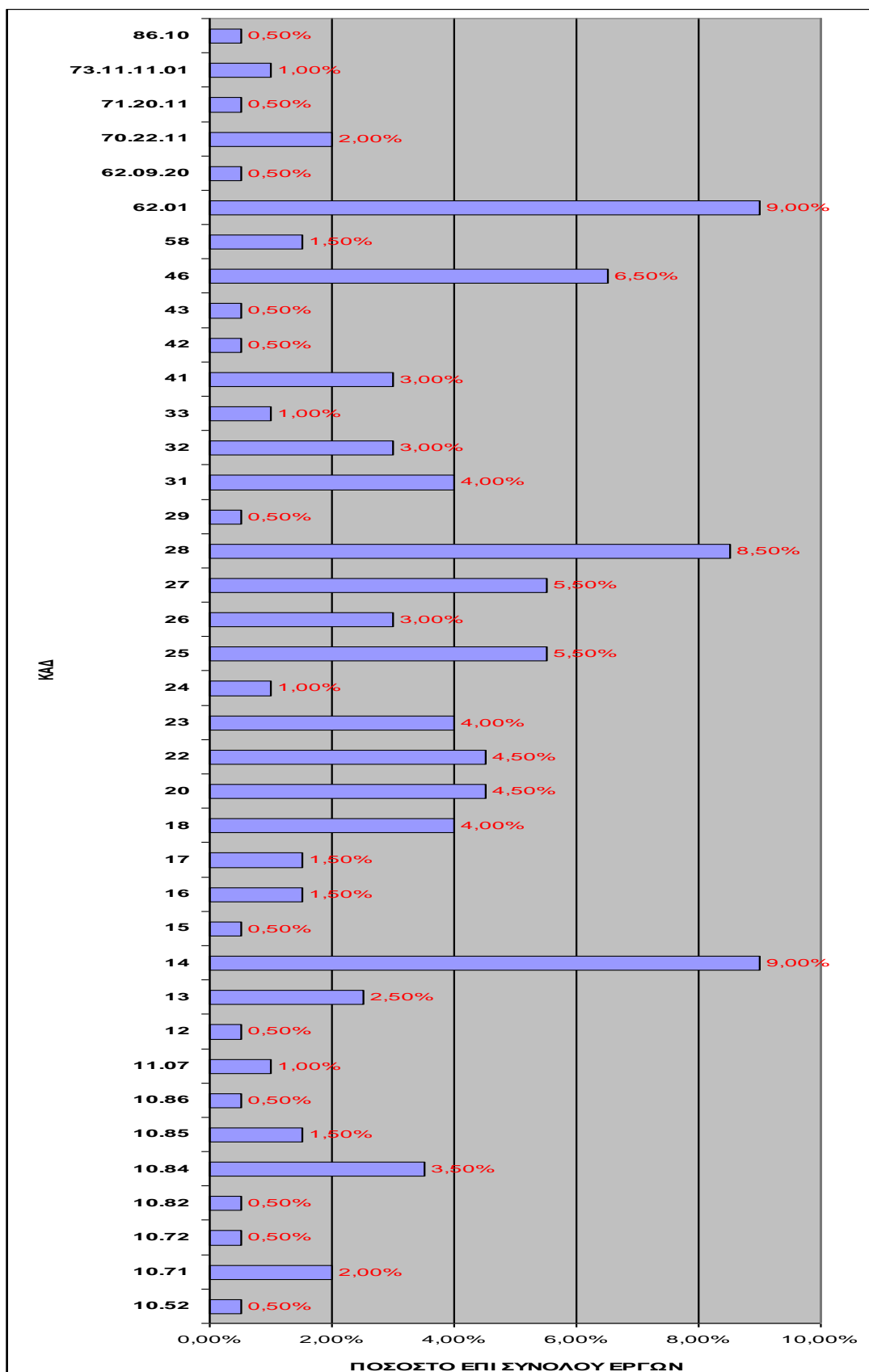
ΚΑΔ Επένδυσης	Περιγραφή ΚΑΔ Επένδυσης	Αριθμός Ενταγμένων Έργων	Ποσοστό (%)	Εγκεκριμένος Π/Υ (€)	Δημόσια Χρηματοδότηση (επιχορήγηση σε €)
10.52	Παραγωγή παγωτών	1	0,50%	249.468,44	112.260,80
10.71	Αρτοποιία· παραγωγή ζαχαροπλαστικής	4	2,00%	888.891,36	411.061,61
10.72	Παραγωγή παξιμαδιών και μπισκότων· παραγωγή διατηρούμενων ειδών ζαχαροπλαστικής	1	0,50%	32.200,00	14.490,00
10.82	Παραγωγή κακάου, σοκολάτας και ζαχαρωτών	1	0,50%	202.551,00	91.147,95
10.84	Παραγωγή αρτυμάτων και καρυκευμάτων	7	3,50%	978.356,18	440.260,28
10.85	Παραγωγή έτοιμων γευμάτων και φαγητών	3	1,50%	551.783,33	260.501,50
10.86	Παραγωγή ομογενοποιημένων παρασκευασμάτων διατροφής και διαιτητικών τροφών	1	0,50%	243.957,78	109.781,00
11.07	Παραγωγή αναψυκτικών· παραγωγή μεταλλικού νερού και άλλων εμφιαλωμένων νερών	2	1,00%	337.687,00	151.959,15
12	Παραγωγή προϊόντων καπνού	1	0,50%	155.000,00	69.750,00
13	Παραγωγή κλωστοϋφαντουργικών υλικών.	5	2,50%	870.378,47	380.605,39
14	Κατασκευή ειδών ένδυσης.	18	9,00%	2.377.258,43	1.083.064,12

15	Κατεργασία και δέψη δέρματος, κατασκευή ειδών ταξιδιού (αποσκευών), τσαντών, ειδών σελοποίησης, ειδών σαγματοποίησης και υποδημάτων και υποδημάτων.	1	0,50%	41.890,00	18.850,50
16	Βιομηχανία ξύλου και κατασκευή προϊόντων από ξύλο και φελλό, εκτός από τα έπιπλα, κατασκευή ειδών καλαθοποιίας και σπαρτοπλεκτικής.	3	1,50%	506.893,37	228.102,01
17	Κατασκευή χαρτοπολλτού, χαρτιού και προϊόντων από χαρτί.	3	1,50%	306.205,98	137.792,69
18	Εκδόσεις, εκτυπώσεις και αναπαραγωγή προεγγεγραμμένων μέσων εγγραφής ήχου και εικόνας ή μέσων πληροφορικής.	8	4,00%	1.129.182,16	508.131,97
20	Παραγωγή χημικών ουσιών και προϊόντων.	9	4,50%	1.404.855,60	632.185,02
22	Παραγωγή προϊόντων από ελαστικό (καουτσούκ) και πλαστικές ύλες.	9	4,50%	1.342.415,30	619.333,79
23	Κατασκευή άλλων προϊόντων από μη μεταλλικά ορυκτά.	8	4,00%	947.567,38	426.405,32
24	Παραγωγή βασικών μετάλλων.	2	1,00%	315.901,95	142.155,88
25	Κατασκευή μεταλλικών προϊόντων, με εξαίρεση τα μηχανήματα και τα είδη εξοπλισμού.	11	5,50%	2.030.332,15	899.173,78
26	Κατασκευή ηλεκτρονικών υπολογιστών, ηλεκτρονικών και οπτικών προϊόντων	6	3,00%	1.141.474,71	516.342,62

27	Κατασκευή ηλεκτρολογικού εξοπλισμού	11	5,50%	1.446.737,20	662.966,24
28	Κατασκευή μηχανημάτων και ειδών εξοπλισμού π.δ.κ.α.	17	8,50%	1.901.053,38	866.180,39
29	Κατασκευή μηχανοκίνητων οχημάτων, ρυμουλκούμενων και ημιρυμουλκούμενων οχημάτων	1	0,50%	52.600,00	23.670,00
31	Κατασκευή επίπλων	8	4,00%	936.208,47	422.971,31
32	Άλλες μεταποιητικές δραστηριότητες	6	3,00%	548.704,58	246.917,06
33	Έπισκευή και εγκατάσταση μηχανημάτων εξοπλισμού.	2	1,00%	305.510,16	145.206,26
41	Κατασκευές Κτιρίων	6	3,00%	615.914,20	277.161,39
42	Έργα Πολιτικού μηχανικού	1	0,50%	39.101,00	17.595,45
43	Εξειδικευμένες Κατασκευαστικές Δραστηριότητες	1	0,50%	47.000,00	21.150,00
46	Χονδρικό Εμπόριο (πλην εμπόριο μηχανοκίνητων οχημάτων / μοτοσικλετών)	13	6,50%	1.823.480,52	911.740,26
58	Εκδοτικές Δραστηριότητες	3	1,50%	270.400,62	121.680,28
62.01	Δραστηριότητες Προγραμματισμού ηλεκτρονικών συστημάτων.	18	9,00%	2.056.611,52	969.035,95
62.09.20	Άλλες υπηρεσίες των τεχνολογιών της πληροφορίας και των ηλεκτρονικών υπολογιστών π.δ.κ.α.	1	0,50%	69.891,67	31.451,25
70.22.11	Υπηρεσίες παροχής συμβουλών στρατηγικής διαχείρισης	4	2,00%	256.970,20	117.411,59
71.20.11	Τεχνικές Δοκιμές και Αναλύσεις	1	0,50%	127.084,04	57.187,82

73.11.11.01	Υπηρεσίες γραφίστα διαφημίσεων	2	1,00%	151.660,67	73.247,00
86.10	Νοσοκομειακές Δραστηριότητες	1	0,50%	143.957,33	64.780,80
<b>ΣΥΝΟΛΟ</b>			<b>100%</b>	<b>26.847.136,15</b>	<b>12.283.708,44</b>

**ΠΙΝΑΚΑΣ ΠΟΣΟΣΤΙΑΙΑΣ ΚΑΤΑΝΟΜΗΣ ΕΓΚΕΚΡΙΜΕΝΩΝ ΕΡΓΩΝ ΑΝΑ ΚΑΔ ΣΤΟ  
ΠΡΟΓΡΑΜΜΑ «ΕΞΩΣΤΡΕΦΕΙΑ-ΑΝΤΑΓΩΝΙΣΤΙΚΟΤΗΤΑ ΤΩΝ ΕΠΙΧΕΙΡΗΣΕΩΝ»  
ΤΟΥ ΕΠΑΝ ΙΙ ΣΤΗΝ ΠΕΡΙΦΕΡΕΙΑ ΤΗΣ ΚΕΝΤΡΙΚΗΣ ΜΑΚΕΔΟΝΙΑΣ**



**ΠΙΝΑΚΑΣ ΠΟΣΟΣΤΙΑΙΑΣ ΚΑΤΑΝΟΜΗΣ Π/Υ ΕΓΚΕΚΡΙΜΕΝΩΝ ΕΡΓΩΝ ΑΝΑ ΚΑΔ  
ΣΤΟ ΠΡΟΓΡΑΜΜΑ «ΕΞΟΣΤΡΕΦΕΙΑ-ΑΝΤΑΓΩΝΙΣΤΙΚΟΤΗΤΑ ΤΩΝ  
ΕΠΙΧΕΙΡΗΣΕΩΝ» ΤΟΥ ΕΠΑΝ ΙΙ ΣΤΗΝ ΠΕΡΙΦΕΡΕΙΑ ΤΗΣ ΚΕΝΤΡΙΚΗΣ  
ΜΑΚΕΔΟΝΙΑΣ**

