

**ΕΠΙΧΕΙΡΗΣΙΑΚΟ ΠΡΟΓΡΑΜΜΑ «ΑΝΤΑΓΩΝΙΣΤΙΚΟΤΗΤΑ ΚΑΙ
ΕΠΙΧΕΙΡΗΜΑΤΙΚΟΤΗΤΑ» 2007-2013 (ΕΠΑΝ ΙΙ)**

**ΠΡΟΓΡΑΜΜΑ «ΕΞΩΣΤΡΕΦΕΙΑ- ΑΝΤΑΓΩΝΙΣΤΙΚΟΤΗΤΑ ΤΩΝ
ΕΠΙΧΕΙΡΗΣΕΩΝ»**

**ΣΥΜΠΕΡΑΣΜΑΤΑ ΑΠΟ ΤΙΣ ΕΓΚΕΚΡΙΜΕΝΕΣ ΠΡΟΤΑΣΕΙΣ (ΕΡΓΑ) ΣΤΗΝ
ΠΕΡΙΦΕΡΕΙΑ ΤΗΣ ΔΥΤΙΚΗΣ ΜΑΚΕΔΟΝΙΑΣ**

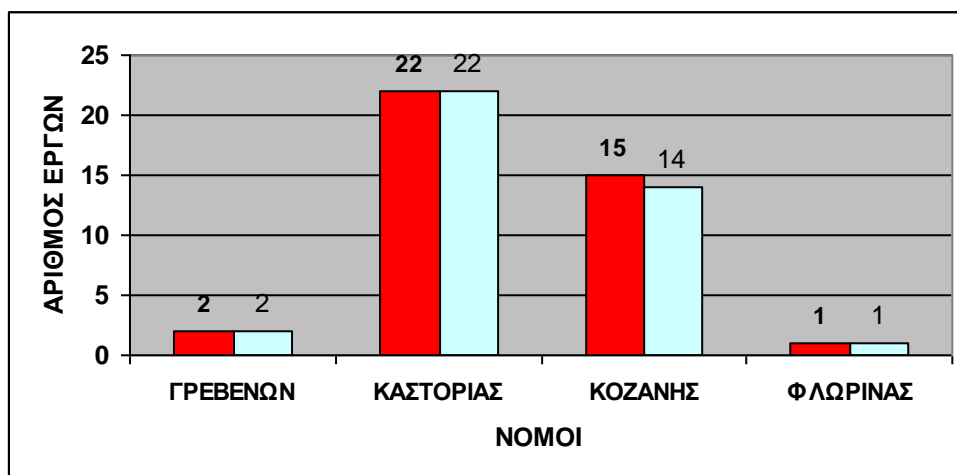
1. Για την Περιφέρεια της Δυτικής Μακεδονίας εγκρίθηκαν προς ένταξη και χρηματοδότηση 39 έργα από ισάριθμες επιχειρήσεις συνολικού προϋπολογισμού €5.377.311,80 και αναλογούσας δημόσιας χρηματοδότησης (επιχορήγησης) € 2.507.143,76 .

Λόγω υπερκάλυψης της αρχικής διαθέσιμης δημόσιας δαπάνης των € 750.000 εγκρίθηκε στις επιχειρήσεις συνολική επιπλέον δημόσια χρηματοδότηση (επιχορήγηση) €1.757.143,76 (επιπλέον κονδύλια σε ποσοστό περίπου 230%) για τις επιχειρήσεις που εντάχθηκαν στο πρόγραμμα.

2. Εγκρίθηκε για ένταξη και χρηματοδότηση το 97,5 % των προτάσεων που υποβλήθηκαν από ισάριθμες επιχειρήσεις της Περιφέρειας Δυτικής Μακεδονίας (Από τις 40 προτάσεις που υποβλήθηκαν εντάχθηκαν οι 39!).

**ΣΥΓΚΡΙΤΙΚΑ ΣΤΟΙΧΕΙΑ ΥΠΟΒΛΗΘΕΙΣΩΝ ΚΑΙ ΕΓΚΕΚΡΙΜΕΝΩΝ
ΠΡΟΤΑΣΕΩΝ (ΕΡΓΩΝ) ΣΤΟ ΠΡΟΓΡΑΜΜΑ "ΕΞΩΣΤΡΕΦΕΙΑ-ΑΝΤΑΓΩΝΙΣΤΙΚΟΤΗΤΑ
ΤΩΝ ΕΠΙΧΕΙΡΗΣΕΩΝ" ΤΟΥ ΕΠΑΝ ΙΙ ΣΤΗΝ ΠΕΡΙΦΕΡΕΙΑ ΔΥΤΙΚΗΣ ΜΑΚΕΔΟΝΙΑΣ**

ΝΟΜΟΣ	ΑΡΙΘΜΟΣ ΥΠΟΒΛΗΘΕΙΣΩΝ ΠΡΟΤΑΣΕΩΝ (ΕΡΓΩΝ)	ΑΡΙΘΜΟΣ ΕΓΚΕΚΡΙΜΕΝΩΝ ΠΡΟΤΑΣΕΩΝ (ΕΡΓΩΝ)	ΔΙΑΦΟΡΑ	ΠΟΣΟΣΤΟ ΕΓΚΡΙΣΗΣ
ΓΡΕΒΕΝΩΝ	2	2	0	100%
ΚΑΣΤΟΡΙΑΣ	22	22	0	100%
ΚΟΖΑΝΗΣ	15	14	1	93.33%
ΦΛΩΡΙΝΑΣ	1	1	0	100%
ΣΥΝΟΛΟ	40	39	1	97,50%

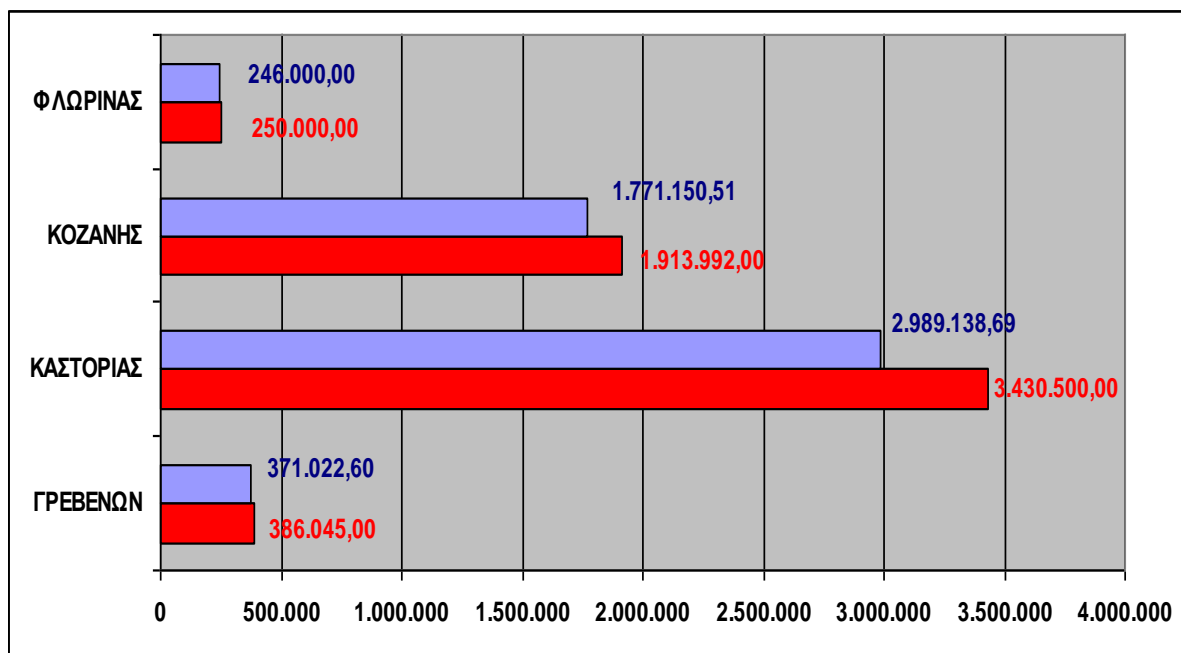


3. Ο εγκεκριμένος προϋπολογισμός των προτάσεων (έργων) που εγκρίθηκαν για ένταξη και χρηματοδότηση αποτελεί το 90,91% του αρχικά υποβληθέντος προϋπολογισμού. Η μεγαλύτερη ποσοστιαία πτώση καταγράφεται στο Νομό Καστοριάς (12,87%).

**ΣΥΓΚΡΙΤΙΚΑ ΣΤΟΙΧΕΙΑ ΥΠΟΒΛΗΘΕΙΣΩΝ ΚΑΙ ΕΓΚΕΚΡΙΜΕΝΩΝ
ΠΡΟΫΠΟΛΟΓΙΣΜΩΝ ΑΝΑ ΝΟΜΟ ΣΤΟ ΠΡΟΓΡΑΜΜΑ "ΜΕΤΑΠΟΙΗΣΗ ΣΤΙΣ ΝΕΕΣ
ΣΥΝΘΗΚΕΣ" ΤΟΥ ΕΠΑΝ ΙΙ ΣΤΗΝ ΠΕΡΙΦΕΡΕΙΑ ΔΥΤΙΚΗΣ ΜΑΚΕΔΟΝΙΑΣ**

ΝΟΜΟΣ	ΥΠΟΒΑΛΟΜΕΝΟΣ Π/Υ (€)	ΕΓΚΕΚΡΙΜΕΝΟΣ Π/Υ (€)	ΔΙΑΦΟΡΑ	ΠΟΣΟΣΤΟ ΕΓΚΡΙΣΗΣ(%)
ΓΡΕΒΕΝΩΝ	386.045,00	371.022,60	15.022,40	96,11%
ΚΑΣΤΟΡΙΑΣ	3.430.500,00	2.989.138,69	441.361,31	87,13%
ΚΟΖΑΝΗΣ	1.913.992,00	1.771.150,51	142.841,49	92,54%
ΦΛΩΡΙΝΑΣ	250.000,00	246.000,00	4.000,00	98,40%
ΣΥΝΟΛΟ	5.980.537,00	5.377.311,80	603.225,20	90,91%

**ΣΥΓΚΡΙΤΙΚΟ ΔΙΑΓΡΑΜΜΑ ΑΝΑ ΝΟΜΟ ΥΠΟΒΑΛΟΜΕΝΟΥ-ΕΓΚΕΚΡΙΜΕΝΟΥ Π/Υ
(σε €) ΠΡΟΤΑΣΕΩΝ (ΕΡΓΩΝ) ΣΤΟ ΠΡΟΓΡΑΜΜΑ «ΕΞΩΣΤΡΕΦΕΙΑ-
ΑΝΤΑΓΩΝΙΣΤΙΚΟΤΗΤΑ ΤΩΝ ΕΠΙΧΕΙΡΗΣΕΩΝ» ΤΟΥ ΕΠΑΝ ΙΙ ΣΤΗΝ ΠΕΡΙΦΕΡΕΙΑ
ΤΗΣ ΔΥΤΙΚΗΣ ΜΑΚΕΔΟΝΙΑΣ**

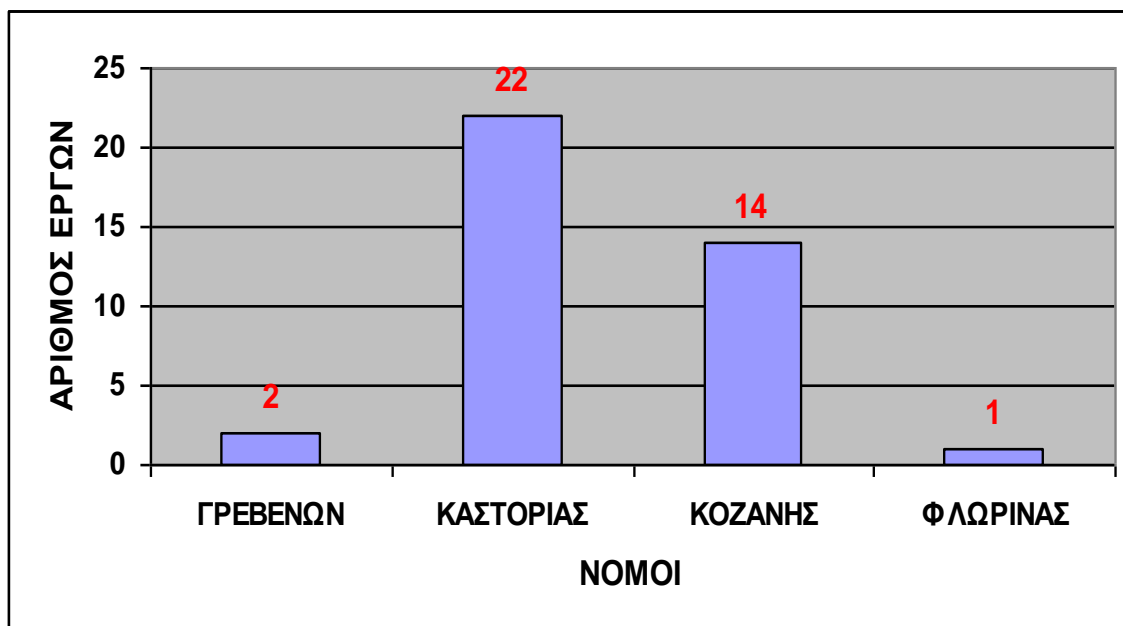


Ο Νομός με τις περισσότερες εγκεκριμένες προτάσεις είναι ο Νομός Καστοριάς με 22 προτάσεις (56% επί των εγκριθεισών) συνολικού προϋπολογισμού €2.989.138,69 και αναλογούσας δημόσιας χρηματοδότησης (επιχορήγησης) €1.411.932,36

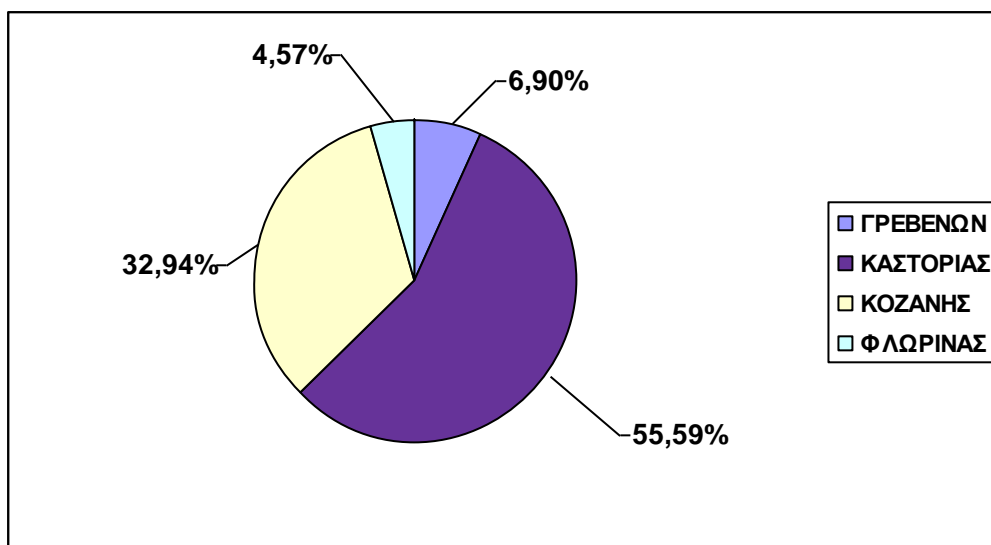
**ΚΑΤΑΝΟΜΗ ΑΝΑ ΝΟΜΟ ΕΓΚΕΚΡΙΜΕΝΩΝ ΠΡΟΤΑΣΕΩΝ ΣΤΟ ΠΡΟΓΡΑΜΜΑ
“ΕΞΩΣΤΡΕΦΕΙΑ-ΑΝΤΑΓΩΝΙΣΤΙΚΟΤΗΤΑ ΤΩΝ ΕΠΙΧΕΙΡΗΣΕΩΝ” ΤΟΥ ΕΠΑΝ ΙΙ
ΣΤΗΝ ΠΕΡΙΦΕΡΕΙΑ ΔΥΤΙΚΗΣ ΜΑΚΕΔΟΝΙΑΣ**

ΠΕΡΙΦΕΡΕΙΑ ΔΥΤΙΚΗΣ ΜΑΚΕΔΟΝΙΑΣ					
ΝΟΜΟΣ	ΑΡΙΘΜΟΣ ΕΓΚΕΚΡΙΜΕΝΩΝ ΠΡΟΤΑΣΕΩΝ (ΕΡΓΩΝ)	ΠΟΣΟΣΤΟ	ΕΓΚΕΚΡΙΜΕΝΟΣ ΠΡΟΫΠΟΛΟΓΙΣΜΟΣ (€)	ΠΟΣΟΣΤΟ	ΔΗΜΟΣΙΑ ΧΡΗΜΑΤΟΔΟΤΗΣΗ (€)
ΓΡΕΒΕΝΩΝ	2	5,13%	371.022,60	6,90%	160.960,17
ΚΑΣΤΟΡΙΑΣ	22	56,41%	2.989.138,69	55,59%	1.411.932,36
ΚΟΖΑΝΗΣ	14	35,90%	1.771.150,51	32,94%	823.551,23
ΦΛΩΡΙΝΑΣ	1	2,56%	246.000,00	4,57%	110.700,00
ΣΥΝΟΛΟ	39	100%	5.377.311,80	100%	2.507.143,76

**ΚΑΤΑΝΟΜΗ ΑΝΑ ΝΟΜΟ ΕΓΚΕΚΡΙΜΕΝΩΝ ΠΡΟΤΑΣΕΩΝ (ΕΡΓΩΝ) ΣΤΟ
ΠΡΟΓΡΑΜΜΑ «ΕΞΩΣΤΡΕΦΕΙΑ-ΑΝΤΑΓΩΝΙΣΤΙΚΟΤΗΤΑ ΤΩΝ ΕΠΙΧΕΙΡΗΣΕΩΝ» ΤΟΥ
ΕΠΑΝ ΙΙ ΣΤΗΝ ΠΕΡΙΦΕΡΕΙΑ ΔΥΤΙΚΗΣ ΜΑΚΕΔΟΝΙΑΣ**



ΠΟΣΟΣΤΙΑΙΑ ΚΑΤΑΝΟΜΗ ΠΡΟΫΠΟΛΟΓΙΣΜΟΥ ΑΝΑ ΝΟΜΟ ΕΓΚΕΚΡΙΜΕΝΩΝ ΠΡΟΤΑΣΕΩΝ (ΕΡΓΩΝ) ΣΤΟ ΠΡΟΓΡΑΜΜΑ «ΕΞΩΣΤΡΕΦΕΙΑ-ΑΝΤΑΓΩΝΙΣΤΙΚΟΤΗΤΑ ΤΩΝ ΕΠΙΧΕΙΡΗΣΕΩΝ» ΤΟΥ ΕΠΑΝ ΙΙ ΣΤΗΝ ΠΕΡΙΦΕΡΕΙΑ ΔΥΤΙΚΗΣ ΜΑΚΕΔΟΝΙΑΣ

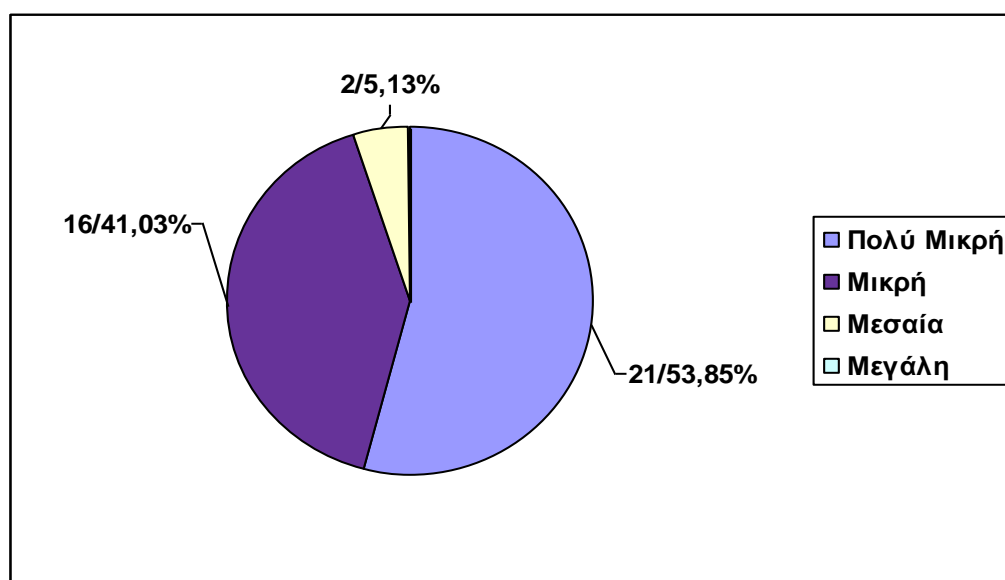


4. Ως προς το μέγεθος της επιχείρησης κυριαρχούν οι πολύ μικρές επιχειρήσεις με 21 εγκεκριμένες προτάσεις και ποσοστό 53,85% επί των εγκεκριμένων, συνολικού προϋπολογισμού €1.949.535,19 και αναλογούσας Δημόσιας Χρηματοδότησης (επιχορήγηση) €932.767,73.

**ΚΑΤΑΝΟΜΗ ΑΝΑ ΜΕΓΕΘΟΣ ΕΓΚΕΚΡΙΜΕΝΩΝ ΕΠΙΧΕΙΡΗΣΕΩΝ ΣΤΟ ΠΡΟΓΡΑΜΜΑ
"ΜΕΤΑΠΟΙΗΣΗ ΣΤΙΣ ΝΕΕΣ ΣΥΝΘΗΚΕΣ" ΤΟΥ ΕΠΑΝ ΙΙ
ΣΤΗΝ ΠΕΡΙΦΕΡΕΙΑ ΔΥΤΙΚΗΣ ΜΑΚΕΔΟΝΙΑΣ**

ΜΕΓΕΘΟΣ	ΑΡΙΘΜΟΣ ΕΓΚΕΚΡΙΜΕΝΩΝ ΕΠΙΧΕΙΡΗΣΕΩΝ	ΠΟΣΟΣΤΟ (%)	ΕΓΚΕΚΡΙΜΕΝΟΣ ΠΡΟΫΠΟΛΟΓΙΣΜΟΣ (€)	ΔΗΜΟΣΙΑ ΧΡΗΜΑΤΟΔΟΤΗΣΗ (€)
Πολύ Μικρή	21	53,85	1.949.535,19	932.767,73
Μικρή	16	41,03	2.939.397,61	1.360.605,48
Μεσαία	2	5,13	488.379,00	219.770,55
Μεγάλη	0	-	-	-
ΣΥΝΟΛΟ	39	100%	5.377.311,80	2.507.143,76

**ΚΑΤΑΝΟΜΗ ΑΝΑ ΜΕΓΕΘΟΣ ΕΓΚΕΚΡΙΜΕΝΩΝ ΕΠΙΧΕΙΡΗΣΕΩΝ ΣΤΟ ΠΡΟΓΡΑΜΜΑ
«ΕΞΩΣΤΡΕΦΕΙΑ-ΑΝΤΑΓΩΝΙΣΤΙΚΟΤΗΤΑ ΤΩΝ ΕΠΙΧΕΙΡΗΣΕΩΝ» ΤΟΥ ΕΠΑΝ ΙΙ ΣΤΗΝ
ΠΕΡΙΦΕΡΕΙΑ ΤΗΣ ΔΥΤΙΚΗΣ ΜΑΚΕΔΟΝΙΑΣ**



5. Σε σχέση με την εξαγωγική δραστηριότητα 37 επιχειρήσεις (ποσοστό 94,87% επί των εγκεκριμένων), συνολικού προϋπολογισμού €5.204.278,45 και αναλογούσας Δημόσιας Χρηματοδότησης (επιχορήγηση) €2.435.278,75

έχουν ήδη εξαγωγική δραστηριότητα ενώ μόλις 2 επιχειρήσεις συνολικού προϋπολογισμού €173.033,35 και αναλογούσας Δημόσιας Χρηματοδότησης (επιχορήγηση) €77.865,01 θα ξεκινήσουν για πρώτη φορά την εξαγωγική τους δραστηριότητα στο πλαίσιο του προγράμματος.

6. Εγκρίθηκαν 3 συνεργασίες μεταξύ των επιχειρήσεων συνολικού προϋπολογισμού €933.534,49 και αναλογούσας Δημόσιας Χρηματοδότησης €1.867.068,9 Οι δύο εξ' αυτών αφορούν στον τομέα της γούνας.
7. Σε σχέση με του κλάδους δραστηριότητας την πρώτη θέση καταλαμβάνει σε αριθμό έργων και προϋπολογισμό ο κλάδος της κατασκευής ένδυσης (ΚΑΔ 14) και ειδικότερα ο τομέας της γούνας με 29 προτάσεις (74,36 % επί των εγκεκριμένων προτάσεων-έργων) συνολικού προϋπολογισμού 3.565.272,69€ (66,3% επί συνολικού εγκεκριμένου προϋπολογισμού) και αναλογούσας Δημόσιας Χρηματοδότησης (επιχορήγηση) €1.691.612,16 .

Πίνακας Κατανομής ανά ΚΑΔ Επένδυσης Εγκεκριμένων προτάσεων (έργων) στο πρόγραμμα «Εξωστρέφεια-Ανταγωνιστικότητα των Επιχειρήσεων» του ΕΠΑΝ ΙΙ στην Περιφέρεια Δυτικής Μακεδονίας

ΚΑΔ Επένδυσης	Περιγραφή ΚΑΔ Επένδυσης	Αριθμός Ενταγμένων Έργων	Ποσοστό (%)	Εγκεκριμένος Π/Υ (€)	Δημόσια Χρηματοδότηση (επιχορήγηση σε €)
10.71	Παραγωγή παξιμαδιών και μπισκότων· παραγωγή διατηρούμενων ειδών ζαχαροπλαστικής	2	5,13%	489.788,00	220.404,60
10.82	Παραγωγή κακάου, σοκολάτας και ζαχαρωτών	1	2,56%	246.000,00	110.700,00
10.84	Παραγωγή αρτυμάτων και καρυκευμάτων	1	2,56%	243.255,00	109.464,75
10.86	Παραγωγή ομογενοποιημένων παρασκευασμάτων διατροφής	1	2,56%	241.028,00	108.462,60
14	Κατασκευή ειδών ένδυσης.	29	74.36%	3.565.272,69	1.691.612,16

16	Βιομηχανία ξύλου και κατασκευή προϊόντων από ξύλο και φελλό, εκτός από έπιπλα· κατασκευή ειδών καλαθοποιίας και σπαρτοπλεκτικής	1	2,56%	129.994,60	58.497,57
23	Παραγωγή άλλων μη μεταλλικών ορυκτών προϊόντων	2	5,13%	173.033,35	77.865,01
25	Κατασκευή μεταλλικών προϊόντων, με εξαίρεση τα μηχανήματα και τα είδη εξοπλισμού	1	2,56%	166.660,16	74.997,07
46	Χονδρικό Εμπόριο (πλην εμπόριο μηχανοκίνητων οχημάτων/μοτοσικλετών)	1	2,56%	122.280,00	61.140,00
ΣΥΝΟΛΟ		39	100%	5.377.311,80	2.507.143,76