

Ανεργία και Κοινωνική συνοχή

Φεβρουάριος 2014

Η ταυτότητα της έρευνας



Ανάθεση:	Centre for European Studies
Τίτλος Έρευνας:	Πανελλαδική Έρευνα για την απασχόληση
Τύπος Έρευνας:	Περιοδική συνδρομητική ποσοτική πανελλαδική έρευνα με προσωπικές συνεντεύξεις σε νοικοκυριά με χρήση CAPI (Computer Assisted Personal Interviews) και ημιδομημένου ηλεκτρονικού ερωτηματολογίου που περιελάμβανε και ανοικτές ερωτήσεις.
Μέθοδος Δειγματοληψίας:	Η επιλογή του δείγματος έγινε με τη μέθοδο της Τρισταδιακής δειγματοληψίας.
Μέγεθος Δείγματος:	Το μέγεθος του δείγματος ανέρχεται σε 1.603 άτομα ηλικίας 18 ετών και άνω
Χρόνος Διεξαγωγής:	Η έρευνα πεδίου διεξήχθη από από 19/11/2013 έως 08/12/2013
Σταθμίσεις:	Το δείγμα σταθμίσθηκε εκ των υστέρων ως προς το φύλο και την ηλικία, την αστικότητα και την ψήφο στις Βουλευτικές εκλογές του Ιουνίου 2012
Προσωπικό field/Έλεγκοι:	Εργάστηκαν 9 επόπτες και 42 ερευνητές.
Παρατηρήσεις:	Στους πίνακες που ακολουθούν, όπου οι βάσεις είναι μικρότερες των 60 ερωτηθέντων, τα στοιχεία είναι τελείως ενδεικτικά

Η METRON ANALYSIS είναι μέλος της ESOMAR και του ΣΕΔΕΑ και τηρεί τους κώδικες δεοντολογίας και διεξαγωγής ερευνών και επαγγελματικής πρακτικής της ESOMAR και του ΣΕΔΕΑ.

Η δομή της Ανεργίας

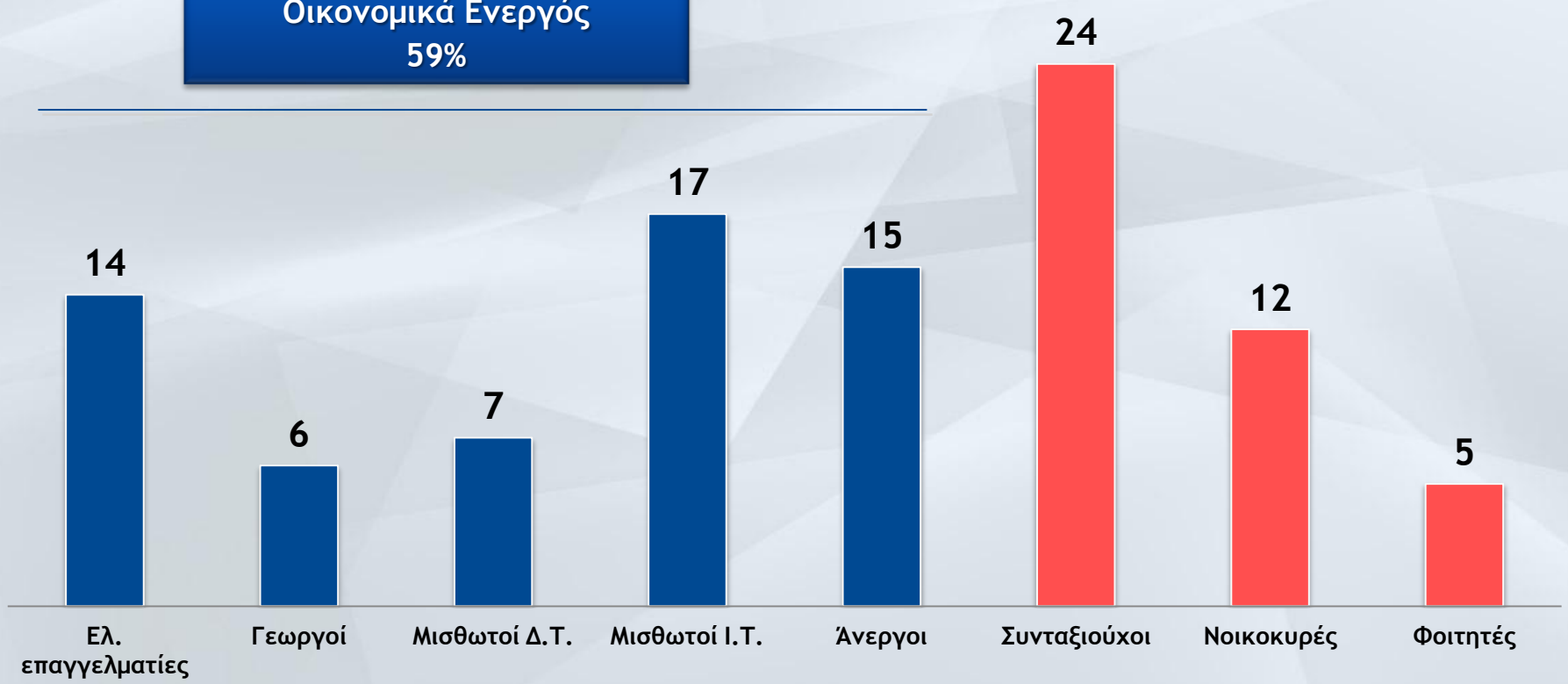
Θέση στην απασχόληση-Κατανομή

%

Πληθυσμός 18 και άνω

Οικονομικά Ενεργός
59%

Μη Ενεργός
41%

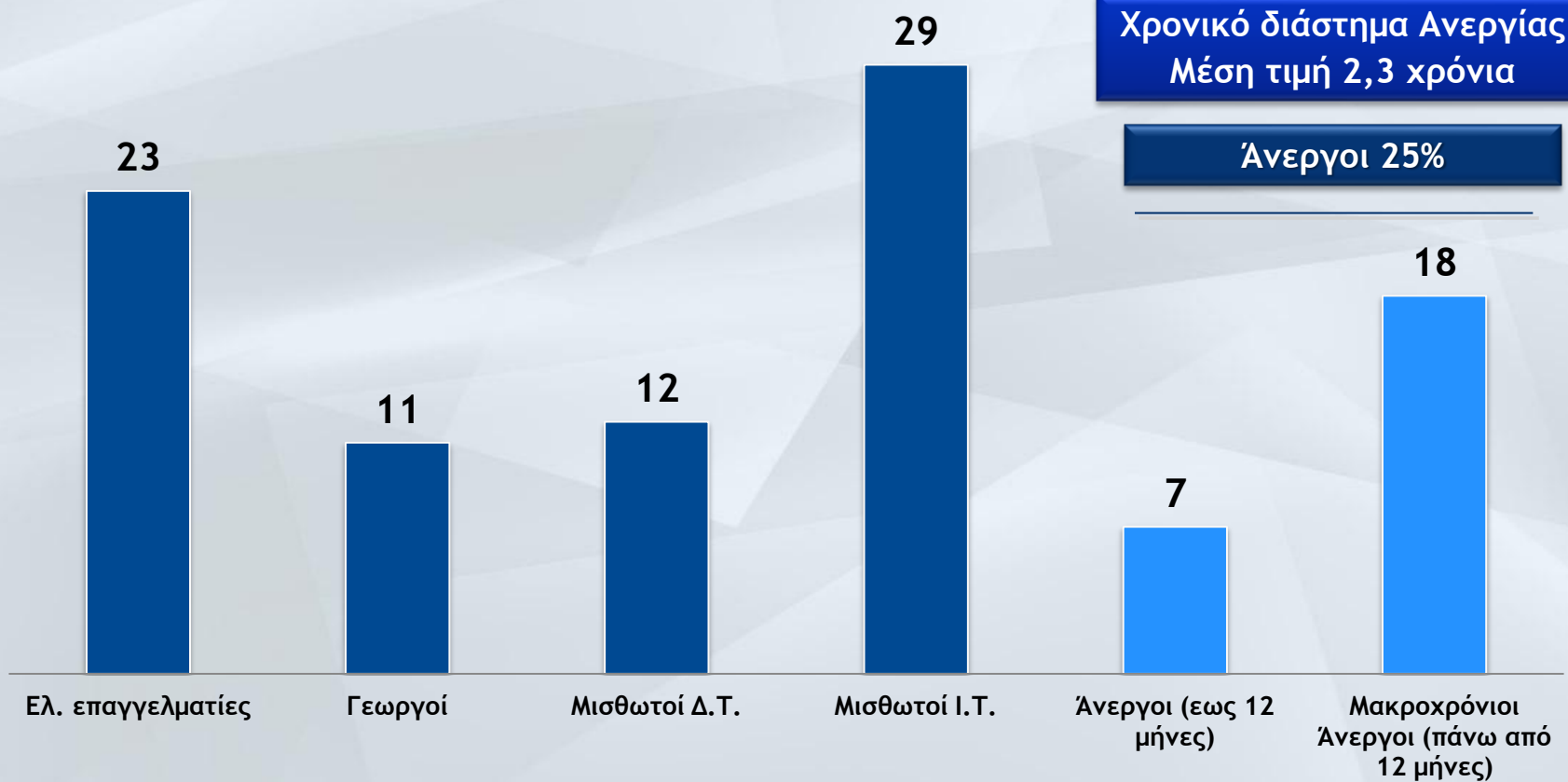


Απασχόληση και Ανεργία : Κατανομή

%

Χρονικό διάστημα Ανεργίας
Μέση τιμή 2,3 χρόνια

Άνεργοι 25%



Διαρθρωτική Ανεργία

‘Θα δεχόσασταν μια θέση κατώτερη των οικονομικών προσδοκιών σας και χαμηλότερη των προσόντων σας;’

Βάση: 239 άνεργοι



%

72




Θα τη δεχόμουν

15



Θα τη δεχόμουν με δυσκολία (αυθ.)

13



Δε θα τη δεχόμουν

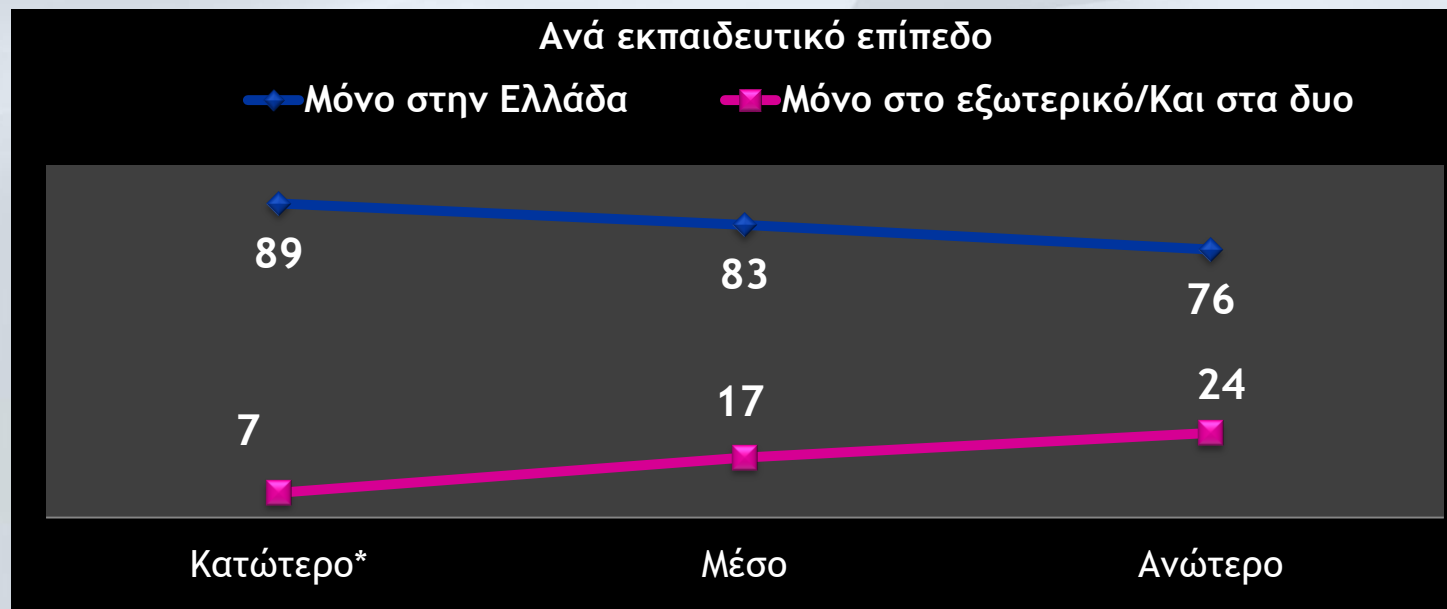
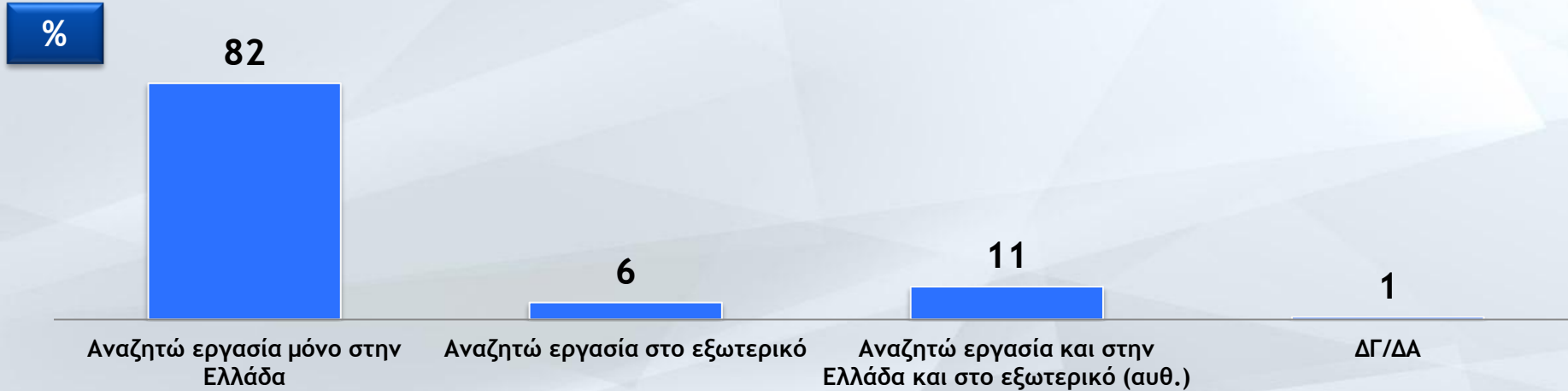
	Σύνολο	Φύλο		Ηλικία			Εκπαιδευτικό Επίπεδο		
		Άνδρες	Γυναίκες	18-34 ετών	35-44 ετών*	45+ ετών	Κατώτερο*	Μέσο	Ανώτερο
Θα τη δεχόμουν	72	72	72	65	74	80	84	74	62
Θα τη δεχόμουν με δυσκολία (αυθ.)	15	17	13	21	13	9	6	13	23
Δε θα τη δεχόμουν	13	10	15	14	14	10	10	13	14

* Βάση μικρότερη των 60 ατόμων

Χώρα αναζήτησης εργασίας

‘Αναζητάτε εργασία στην Ελλάδα ή στο εξωτερικό;’

Βάση: 239 άνεργοι

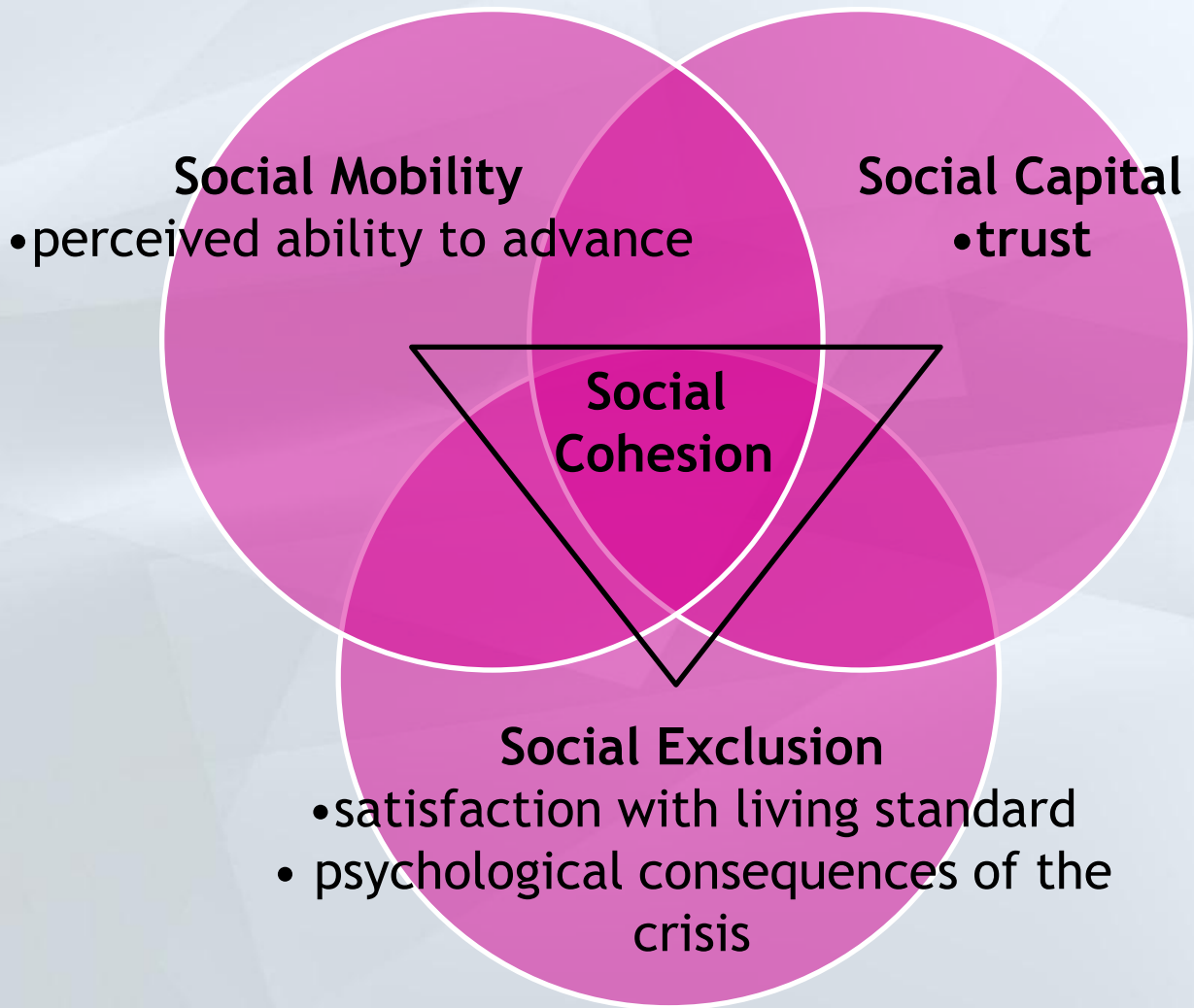


* Βάση μικρότερη των 60 ατόμων

Ανεργία & Κοινωνική συνοχή

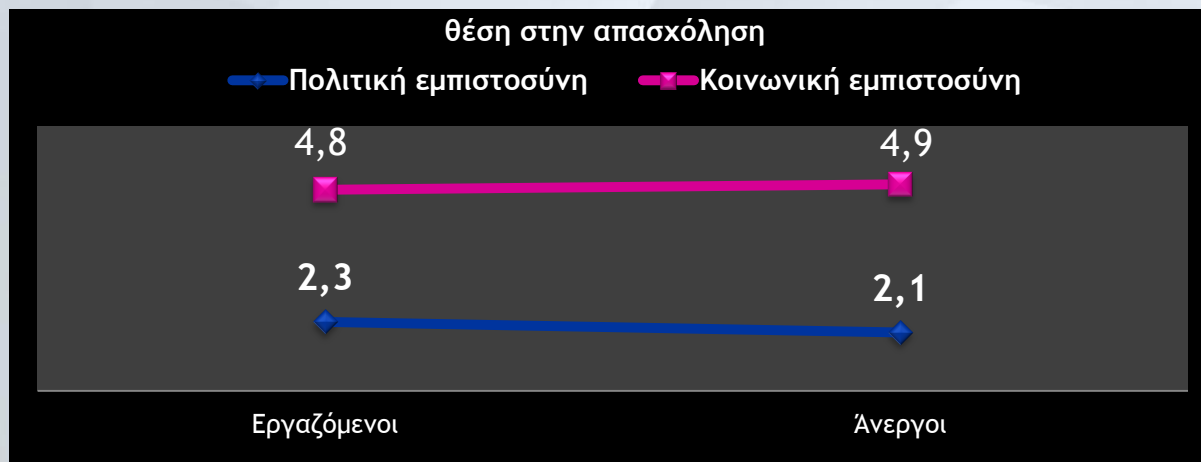
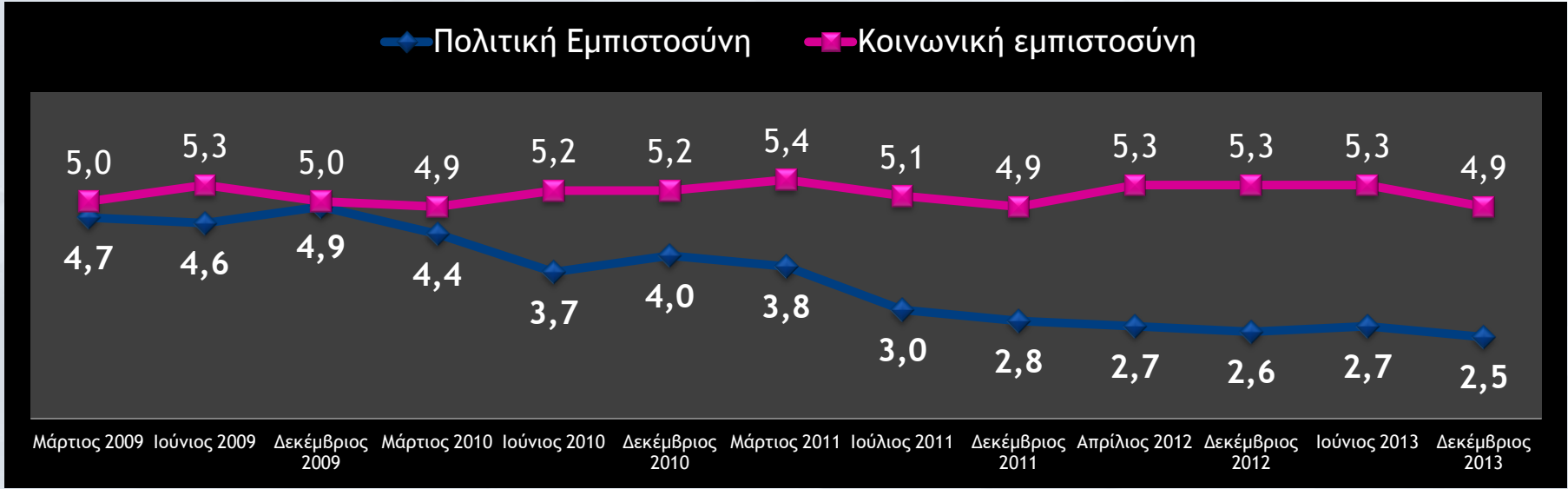
Τρίγωνο κοινωνικής συνοχής

In the following, we define the concept of social cohesion based on the triangle: social mobility, social capital and avoidance of social exclusion.



Πολιτική και Κοινωνική Εμπιστοσύνη

(Μέση τιμή: Κλίμακα 0-10, όπου 0 σημαίνει Καμία εμπιστοσύνη και 10 Απόλυτη Εμπιστοσύνη)



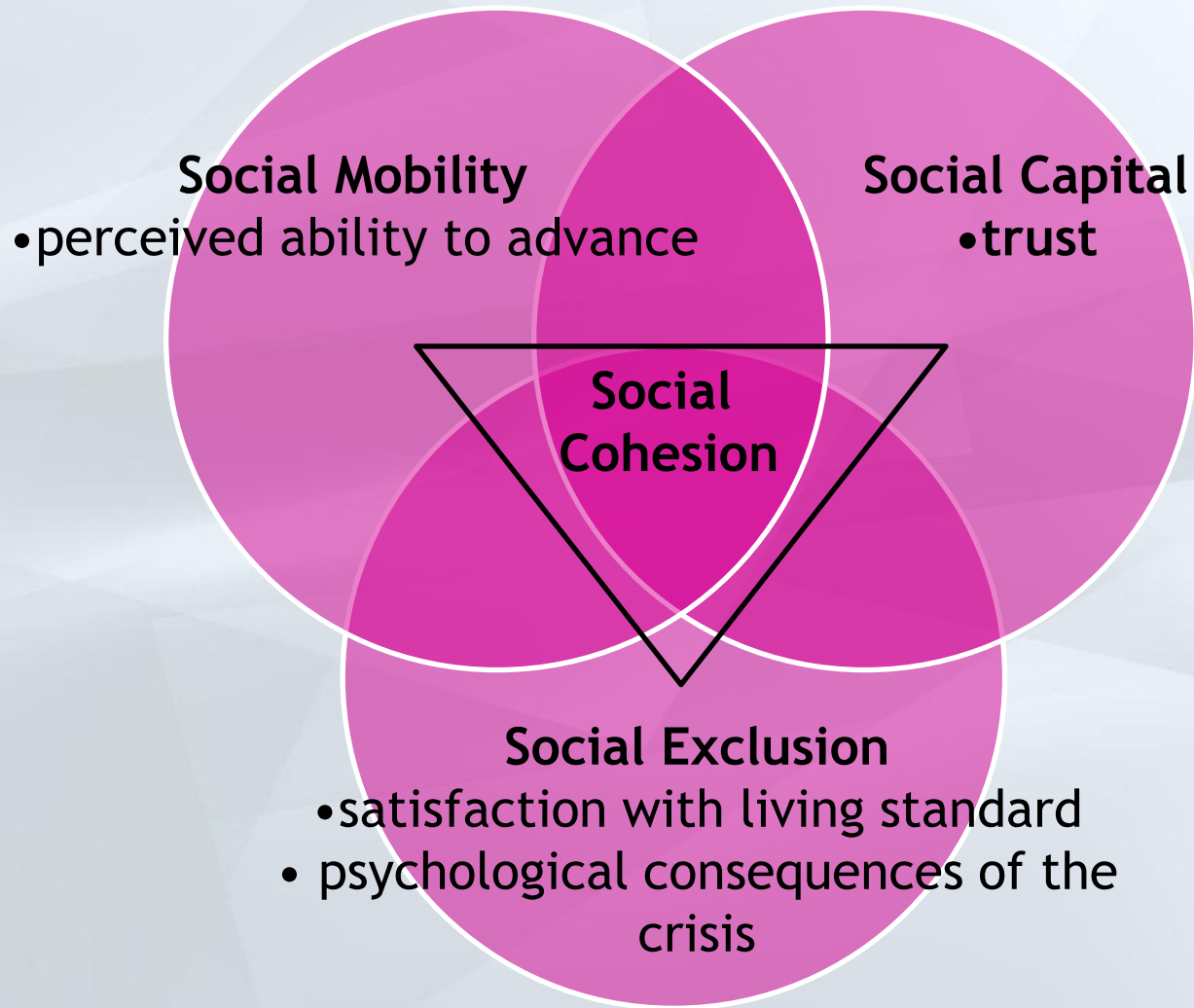
Ενδεχόμενο επιστροφής στη δραχμή (προσωπική επίπτωση)

‘Αν βγούμε εκτός της ζώνης του Ευρώ και επανέλθουμε στη δραχμή θα είναι κατά τη γνώμη σας καλύτερα, ίδια ή χειρότερα;’



%



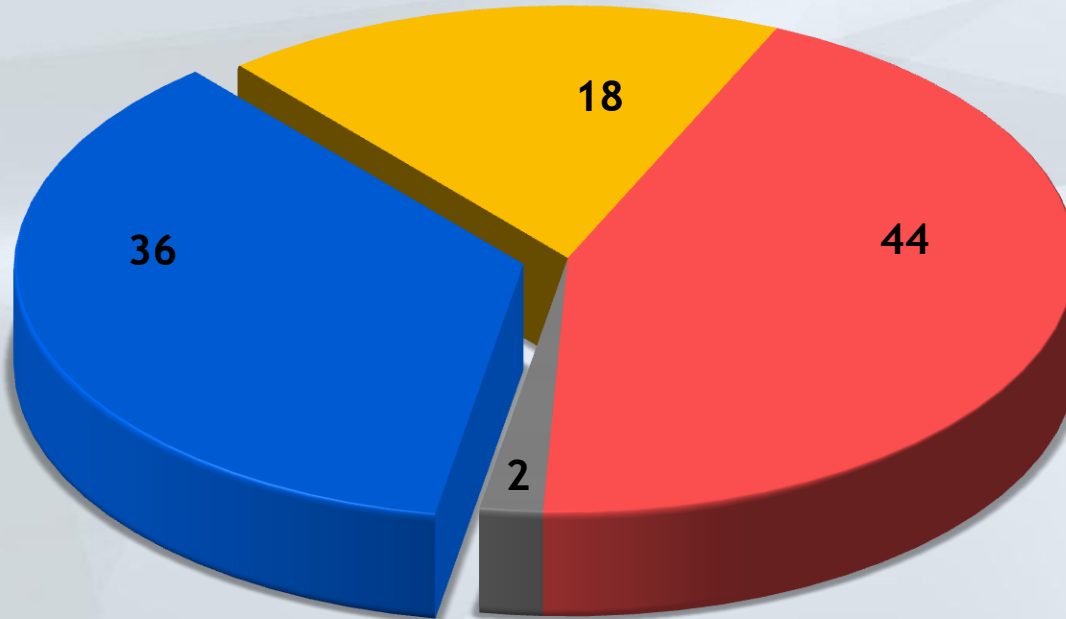


Κοινωνική κινητικότητα

‘Αναλογιζόμενος/η τη θέση και τη ζωή των γονιών σας, θα λέγατε ότι εσείς είσαστε σήμερα σε καλύτερη, στην ίδια ή σε χειρότερη θέση;’

%

■ Καλύτερη ■ Ίδια ■ Χειρότερη ■ ΔΓ/ΔΑ



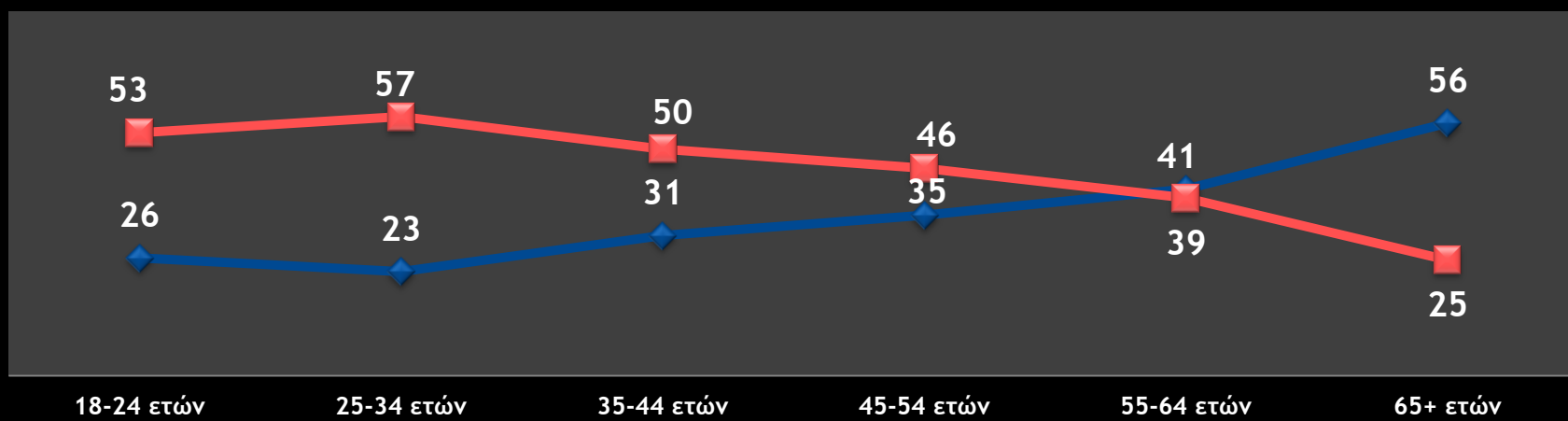
Κοινωνική κινητικότητα

‘Αναλογιζόμενος/η τη θέση και τη ζωή των γονιών σας, θα λέγατε ότι εσείς είσαστε σήμερα σε καλύτερη, στην ίδια ή σε χειρότερη θέση;’

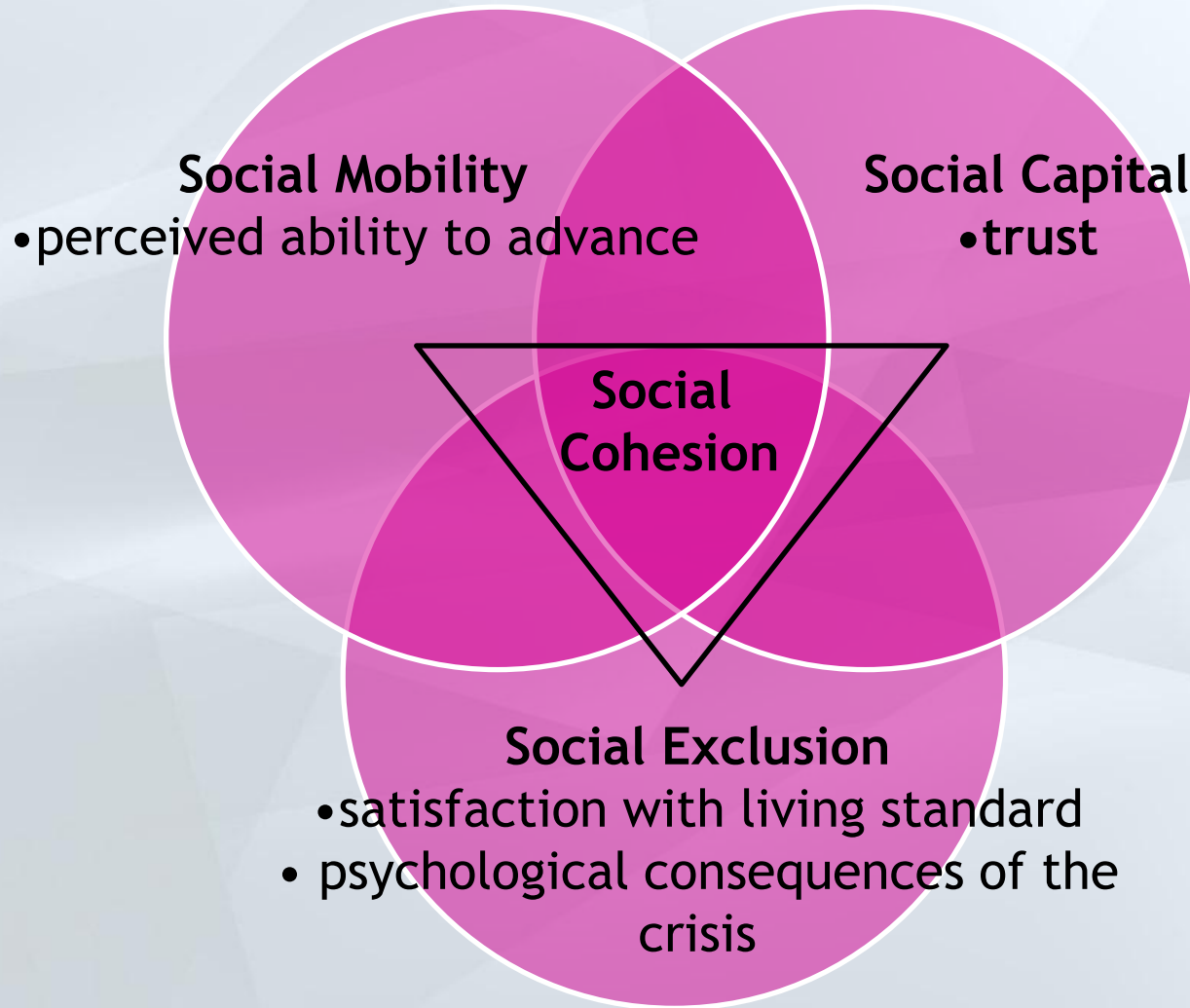


%

— Καλύτερη — Χειρότερη



	Εργαζόμενοι	Άνεργοι
Καλύτερη	36	16
Ίδια	18	18
Χειρότερη	45	66
ΔΓ/ΔΑ	1	1

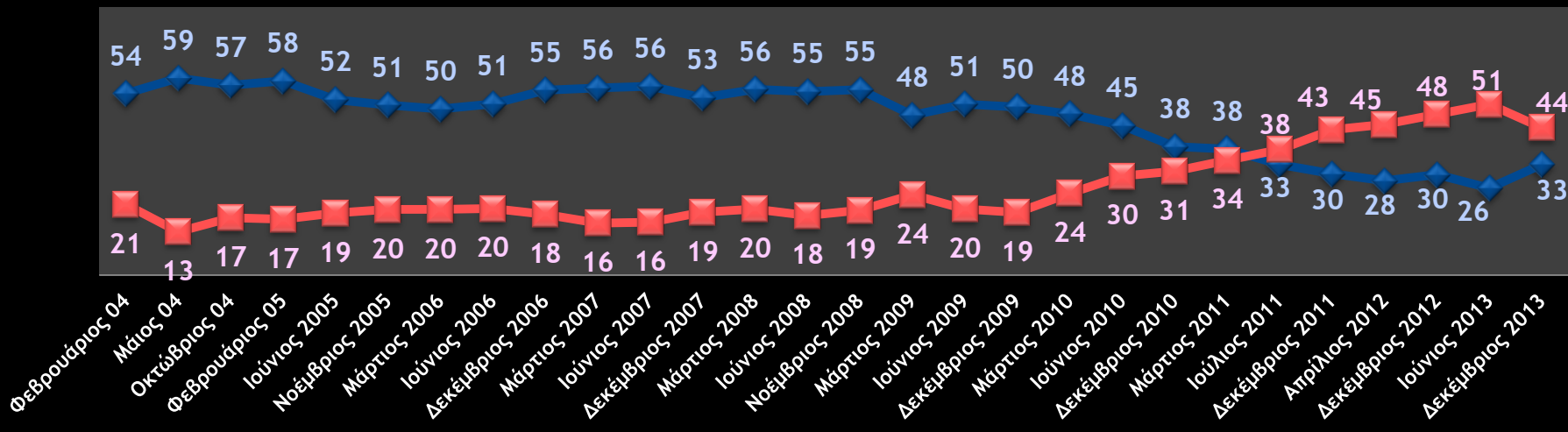


Βαθμός ικανοποίησης από τη ζωή

‘Γενικά, πόσο ικανοποιημένος/η είστε από τη ζωή σας;’

%

—●— Πολύ/Αρκετά Ικανοποιημένοι —■— Πολύ/Αρκετά Δυσανεστημένοι



	Σύνολο	Εργαζόμενοι	Άνεργοι
Πολύ/Αρκετά ικανοποιημένοι	33	40	19
Ούτε-ούτε (αυθ.)	23	26	21
Πολύ/Αρκετά δυσανεστημένοι	44	34	60

Ψυχολογικές επιπτώσεις

‘Τι επιπτώσεις έχει η ανεργία στην ψυχική σας ισορροπία;’

Βάση: 239 άνεργοι - Πολλαπλές απαντήσεις

%

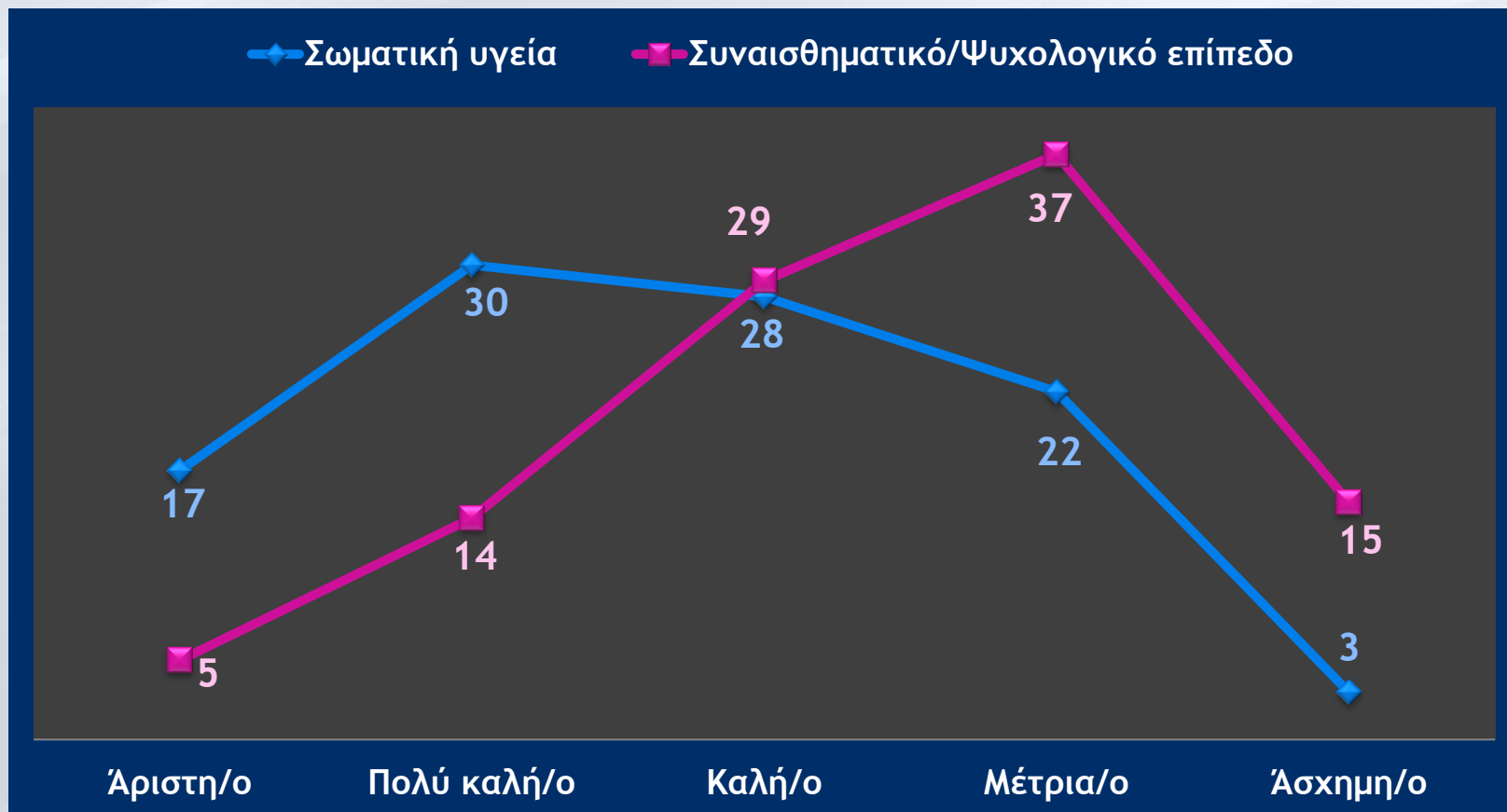


Η σύγκριση ανάμεσα στην αντιλαμβανόμενη σωματική υγεία και την συναισθηματική/ψυχολογική κατάσταση δείχνει ότι υπάρχει η αίσθηση της ιδιαίτερης επιβάρυνσης της δεύτερης

%

‘Γενικά θα λέγατε ότι η σωματική σας υγεία είναι...; ’

‘Σε ένα πιο συναισθηματικό/ ψυχολογικό επίπεδο, θα λέγατε ότι νοιώθετε...;’



Μηχανισμοί προστασίας

‘Και πως καλύπτετε τις οικονομικές σας ανάγκες και τη διαβίωση σας αυτή την περίοδο;’

Βάση: 239 άνεργοι -Πολλαπλές απαντήσεις

%

Με βοηθάει η οικογένεια μου (πχ σύζυγος, γονείς κτλ)

74

Παίρνω επίδομα ανεργίας

18

Κάνω κάποια πρόχειρη εργασία (μεροκάματα)

14

Από κοινωνική προγράμματα (πχ γευματα για ανέργους κτλ)

7

Έχω κάποιες αποταμιεύσεις

6

Άλλο

3

Πολιτικές για τον περιορισμό της ανεργίας

‘Θα σας διαβάσω κάποιες ενέργειες και θα ήθελα να μου πείτε για κάθε μια από αυτές αν πιστεύετε ότι θα περιορίσουν το πρόβλημα της ανεργίας ή όχι;’



%

■ Θα το περιορίσουν ■ Δε θα το περιορίσουν ■ ΔΓ/ΔΑ



Ευχαριστούμε για την
προσοχή σας